

2024-12-15 Zielona Góra - Drzonków (POL)

## ANALIZA WYŚCIGU / RACE ANALYSIS: Masters I / Men Masters (35-44)

Organizator / Organizer: LKS Trasa Zielona Góra, WOSiR Drzonków, Urząd Marszałkowski Województwa Lubuskiego, Seven Perceptus

Okrążenie / Lap distance: 14 km

Ilość okrążeń / Laps: 5

Czas startu / Start time: 09:30:00

M-ce Place	Nr No	Rok YoB	Nazwisko i Imię / Drużyna Surname, FirstName / Team	okr. 1 lap 1	okr. 2 lap 2	okr. 3 lap 3	okr. 4 lap 4	Czas Time	Strata do zw. Str. do poprz.	km/h Avg	Min okr. Max okr.
1.	180		GIL Mariusz NIEZRZESZONY	00:07:15 (2) 00:07:15 (2)	00:14:26 (1) 00:07:10 (1)	00:21:50 (1) 00:07:23 (1)	00:29:21 (1) 00:07:31 (1)	00:37:01 (1) 00:07:40 (1)		22.6	00:07:10 00:07:40
2.	176		WIDER Marcin BIKE GARAGE	00:07:15 (1) 00:07:15 (1)	00:14:37 (2) 00:07:22 (2)	00:22:10 (2) 00:07:33 (2)	00:29:52 (2) 00:07:42 (2)	00:37:37 (2) 00:07:44 (2)	+00:36 +00:36	22.3	00:07:15 00:07:44
3.	177		SZCZEPANIAK Kacper SZCZEPAN BIKE	00:07:26 (3) 00:07:26 (3)	00:15:01 (3) 00:07:34 (3)	00:22:50 (3) 00:07:49 (3)	00:30:45 (3) 00:07:54 (5)	00:38:39 (3) 00:07:53 (4)	+01:38 +01:02	21.7	00:07:26 00:07:54
4.	174		DEC Jakub NIEZRZESZONY	00:07:29 (4) 00:07:29 (4)	00:15:08 (4) 00:07:38 (4)	00:23:03 (4) 00:07:55 (4)	00:30:55 (4) 00:07:52 (4)	00:38:42 (4) 00:07:46 (3)	+01:41 +00:03	21.6	00:07:29 00:07:55
5.	170		FELISIAK Andrzej NIEZRZESZONY - BURZA NA ROWERZE	00:07:46 (6) 00:07:46 (6)	00:15:40 (6) 00:07:54 (6)	00:23:37 (6) 00:07:57 (5)	00:31:28 (5) 00:07:50 (3)	00:39:39 (5) 00:08:10 (5)	+02:38 +00:57	21.1	00:07:46 00:08:10
6.	178		MINDA Szymon RSC VEGESACK BREMEN	00:07:42 (5) 00:07:42 (5)	00:15:29 (5) 00:07:47 (5)	00:23:29 (5) 00:07:59 (6)	00:31:30 (6) 00:08:00 (6)	00:39:54 (6) 00:08:24 (6)	+02:53 +00:15	21.0	00:07:42 00:08:24
7.	173		LORENC Michał SZCZEPAN BIKE	00:08:30 (8) 00:08:30 (8)	00:16:48 (7) 00:08:18 (8)	00:25:05 (7) 00:08:17 (7)	00:33:32 (7) 00:08:27 (8)	00:42:06 (7) 00:08:33 (8)	+05:05 +02:12	19.9	00:08:17 00:08:33
8.	169		SAMBORSKI Bartosz NIEZRZESZONY	00:08:29 (7) 00:08:29 (7)	00:17:16 (9) 00:08:46 (9)	00:26:11 (8) 00:08:54 (8)	00:35:09 (8) 00:08:58 (9)	00:44:03 (8) 00:08:53 (9)	+07:02 +01:57	19.0	00:08:29 00:08:58
9.	168		URBANIAK Marcin KS STOMIL POZNAŃ	00:08:40 (9) 00:08:40 (9)	00:16:49 (8) 00:08:08 (7)	00:28:05 (11) 00:11:16 (13)	00:36:30 (10) 00:08:25 (7)	00:45:01 (9) 00:08:31 (7)	+08:00 +00:58	18.6	00:08:08 00:11:16
10.	171		ZALEWSKI Przemysław SKLEPKOMET ŚREM	00:08:52 (11) 00:08:52 (11)	00:17:58 (11) 00:09:05 (11)	00:27:09 (9) 00:09:10 (9)	00:36:21 (9) 00:09:12 (10)	00:45:30 (10) 00:09:09 (10)	+08:29 +00:29	18.4	00:08:52 00:09:12
11.	167		JARZĘBOWSKI Szymon NIEZRZESZONY	00:08:48 (10) 00:08:48 (10)	00:17:53 (10) 00:09:04 (10)	00:27:17 (10) 00:09:23 (10)	00:37:19 (11) 00:10:01 (11)		-1		00:08:48 00:10:01
12.	172		ŻMIDZIŃSKI Bartosz ELMAR TEAM	00:10:00 (13) 00:10:00 (13)	00:19:56 (13) 00:09:56 (12)	00:29:58 (12) 00:10:01 (11)	00:40:17 (12) 00:10:19 (12)		-1		00:09:56 00:10:19
13.	179		GŁADOSZ Łukasz LUKS ETB TEAM W GŁOGOWIE	00:08:54 (12) 00:08:54 (12)	00:19:55 (12) 00:11:01 (13)	00:30:24 (13) 00:10:28 (12)	00:40:56 (13) 00:10:31 (13)		-1		00:08:54 00:11:01



**Międzynarodowy Wyścig**  
w kolarstwie przełajowym UCI C2  
"Lubuskie Warte Zachodu"  
Zielona Góra - Drzonków 15.12.2024 r.



2024-12-15 Zielona Góra - Drzonków (POL)

## ANALIZA WYŚCIGU / RACE ANALYSIS: Masters I / Men Masters (35-44)

M-ce	Nr	Rok	Nazwisko i Imię / Drużyna	okr. 1	okr. 2	okr. 3	okr. 4	Czas	Strata do zw.	km/h	Min okr.
Place	No	YoB	Surname, FirstName / Team	lap 1	lap 2	lap 3	lap 4	Time	Str. do poprz.	Avg	Max okr.

Zawodników / Riders: 13

Ukończyło / Finished: 13

SĘDZIA GŁÓWNY UCI / PRESIDENT OF THE COMMISSAIRES PANEL UCI: Dimitrios KONSTANTOPOULOS (GRE)

KOMISARZ PZKoi / NATIONAL COMMISSAIRE: Agnieszka KUNC

2024-12-15 Zielona Góra - Drzonków (POL)

## ANALIZA WYŚCIGU / RACE ANALYSIS: Masters II / Men Masters (45-54)

Organizator / Organizer: LKS Trasa Zielona Góra, WOSiR Drzonków, Urząd Marszałkowski Województwa Lubuskiego, Seven Perceptus

Okrążenie / Lap distance: 14 km

Ilość okrążeń / Laps: 5

Czas startu / Start time: 09:31:00

M-ce Place	Nr No	Rok YoB	Nazwisko i Imię / Drużyna Surname, FirstName / Team	okr. 1 lap 1	okr. 2 lap 2	okr. 3 lap 3	okr. 4 lap 4	Czas Time	Strata do zw. Str. do poprz.	km/h Avg	Min okr. Max okr.
1.	265	1975	<b>CZARNOTA Bogdan</b> PHO3NIX CYCLING TEAM	00:07:53 (1) 00:07:53 (1)	00:15:56 (1) 00:08:03 (1)	00:23:57 (1) 00:08:00 (1)	00:32:03 (1) 00:08:06 (1)	00:40:10 (1) 00:08:07 (1)		20.9	00:07:53 00:08:07
2.	266	1976	<b>ŁODEJ Janusz</b> AKADEMIA KOLARSKA GŁOGÓW MAŁOPOLSKI	00:08:15 (2) 00:08:15 (2)	00:16:36 (2) 00:08:20 (2)	00:25:08 (2) 00:08:31 (2)	00:33:50 (2) 00:08:42 (4)	00:42:31 (2) 00:08:41 (4)	+02:21 +02:21	19.7	00:08:15 00:08:42
3.	270	1975	<b>KUBALA Tomasz</b> PRESSING RIBOX, SCHODY I DRZWI GROMOTKA TEAM	00:08:23 (3) 00:08:23 (3)	00:16:46 (3) 00:08:23 (3)	00:25:21 (3) 00:08:34 (4)	00:34:03 (3) 00:08:42 (3)	00:42:37 (3) 00:08:33 (2)	+02:27 +00:06	19.7	00:08:23 00:08:42
4.	274	1980	<b>BURZYCH Przemysław</b> AKTYWNE POLICE/ BURZA NA ROWERZE TEAM	00:08:29 (4) 00:08:29 (4)	00:17:12 (4) 00:08:42 (5)	00:25:43 (4) 00:08:31 (3)	00:34:13 (4) 00:08:29 (2)	00:43:00 (4) 00:08:46 (5)	+02:50 +00:23	19.5	00:08:29 00:08:46
5.	276	1979	<b>POROŚ Dariusz</b> MITUTOYO AZS WRATISLAVIA WROCŁAW	00:08:36 (6) 00:08:36 (6)	00:17:12 (5) 00:08:36 (4)	00:25:53 (5) 00:08:41 (5)	00:34:38 (5) 00:08:44 (5)	00:43:17 (5) 00:08:39 (3)	+03:07 +00:17	19.4	00:08:36 00:08:44
6.	268	1976	<b>OGLEDZIŃSKI Dominik</b> NIESTOWARZYSZONY	00:08:50 (7) 00:08:50 (7)	00:17:40 (7) 00:08:50 (7)	00:26:26 (6) 00:08:46 (7)	00:35:18 (6) 00:08:51 (6)	00:44:17 (6) 00:08:59 (6)	+04:07 +01:00	18.9	00:08:46 00:08:59
7.	278	1974	<b>GABORSKI Marcin</b> SZCZECIŃSKI KLUB KOLARSKI	00:09:02 (9) 00:09:02 (9)	00:17:46 (8) 00:08:43 (6)	00:26:29 (7) 00:08:43 (6)	00:35:29 (7) 00:09:00 (7)	00:44:39 (7) 00:09:10 (7)	+04:29 +00:22	18.8	00:08:43 00:09:10
8.	273	1975	<b>DOBRZYŃSKI Michał</b> KAMYK RADZYMIN MTB TEAM	00:08:33 (5) 00:08:33 (5)	00:17:37 (6) 00:09:04 (9)	00:26:54 (8) 00:09:17 (9)	00:36:09 (8) 00:09:15 (9)	00:45:24 (8) 00:09:15 (9)	+05:14 +00:45	18.4	00:08:33 00:09:17
9.	393	1979	<b>KARPIŃSKI Marcin</b> MLKS BASZTA BYTÓW	00:08:59 (8) 00:08:59 (8)	00:18:07 (9) 00:09:07 (10)	00:27:13 (9) 00:09:05 (8)	00:36:23 (9) 00:09:09 (8)	00:45:40 (9) 00:09:17 (10)	+05:30 +00:16	18.3	00:08:59 00:09:17
10.	269	1972	<b>KUBICZ Maciej</b> NIEZRZESZONY	00:09:18 (11) 00:09:18 (11)	00:18:36 (11) 00:09:18 (11)	00:28:00 (11) 00:09:23 (11)	00:37:24 (11) 00:09:24 (10)	00:46:39 (10) 00:09:14 (8)	+06:29 +00:59	18.0	00:09:14 00:09:24
11.	271	1978	<b>URBANEK Krzysztof</b> GRUPA KOLARSKA VIKTORIA RYBNIK	00:09:09 (10) 00:09:09 (10)	00:18:09 (10) 00:09:00 (8)	00:27:29 (10) 00:09:19 (10)	00:37:03 (10) 00:09:34 (11)	00:46:48 (11) 00:09:45 (11)	+06:38 +00:09	17.9	00:09:00 00:09:45
12.	277	1971	<b>GEORGICZUK Paweł</b> NIEZRZESZONY	00:09:25 (13) 00:09:25 (13)	00:18:48 (12) 00:09:22 (12)	00:28:23 (12) 00:09:35 (12)	00:38:06 (12) 00:09:42 (12)	00:47:54 (12) 00:09:48 (12)	+07:44 +01:06	17.5	00:09:22 00:09:48
13.	275	1976	<b>MARKOWSKI Piotr</b> NIEZRZESZONY BIKE GARAGE TEAM	00:09:29 (14) 00:09:29 (14)	00:19:12 (14) 00:09:43 (13)	00:29:06 (13) 00:09:54 (13)	00:39:15 (13) 00:10:08 (13)	00:49:27 (13) 00:10:11 (14)	+09:17 +01:33	16.9	00:09:29 00:10:11
14.	279	1977	<b>URBONAS Zenonas</b> KARDANAS LT	00:09:24 (12) 00:09:24 (12)	00:19:11 (13) 00:09:46 (14)	00:29:12 (14) 00:10:00 (14)	00:39:37 (14) 00:10:25 (14)	00:49:40 (14) 00:10:03 (13)	+09:30 +00:13	16.9	00:09:24 00:10:25





**Międzynarodowy Wyścig**  
w kolarstwie przełajowym UCI C2  
"Lubuskie Warte Zachodu"  
Zielona Góra - Drzonków 15.12.2024 r.



2024-12-15 Zielona Góra - Drzonków (POL)

## ANALIZA WYŚCIGU / RACE ANALYSIS: Masters II / Men Masters (45-54)

M-ce	Nr	Rok	Nazwisko i Imię / Drużyna	okr. 1	okr. 2	okr. 3	okr. 4	Czas	Strata do zw.	km/h	Min okr.
Place	No	YoB	Surname, FirstName / Team	lap 1	lap 2	lap 3	lap 4	Time	Str. do poprz.	Avg	Max okr.
	272	 1980	<b>URBAŃSKI Grzegorz</b> UKS "STOBRAWA" KLUCZBORK					DNS			
	281	 1975	<b>MICHNIAK Andrzej</b> WARSZAWSKI KLUB KOLARSKI					DNS			

Zawodników / Riders: 16

Ukończyło / Finished: 14

SĘDZIA GŁÓWNY UCI / PRESIDENT OF THE COMMISSAIRES PANEL UCI: Dimitrios KONSTANTOPOULOS (GRE)

KOMISARZ PZKoi / NATIONAL COMMISSAIRE: Agnieszka KUNC

2024-12-15 Zielona Góra - Drzonków (POL)

## ANALIZA WYŚCIGU / RACE ANALYSIS: Masters III / Men Masters (55-64)

Organizator / Organizer: LKS Trasa Zielona Góra, WOSiR Drzonków, Urząd Marszałkowski Województwa Lubuskiego, Seven Perceptus

Okrążenie / Lap distance: 11.2 km

Ilość okrążeń / Laps: 4

Czas startu / Start time: 09:32:00

M-ce Place	Nr No	Rok YoB	Nazwisko i Imię / Drużyna Surname, FirstName / Team	okr. 1 lap 1	okr. 2 lap 2	okr. 3 lap 3	Czas Time	Strata do zw. Str. do poprz.	km/h Avg	Min okr. Max okr.
1.	90	1964	<b>GIERCZAK Krzysztof</b> ZRYW BUSZKOWICZKI	00:08:31 (3) 00:08:31 (3)	00:17:09 (2) 00:08:37 (1)	00:25:41 (1) 00:08:32 (1)	00:34:49 (1) 00:09:08 (1)		19.2	00:08:31 00:09:08
2.	96	1968	<b>GAWRYLUK Aleksander</b> GFL COSMETICS TEAM	00:08:23 (1) 00:08:23 (1)	00:17:05 (1) 00:08:41 (2)	00:25:46 (2) 00:08:41 (2)	00:35:05 (2) 00:09:19 (3)	+00:16 +00:16	19.1	00:08:23 00:09:19
3.	91	1969	<b>CIECIERĘGA Jacek</b> DĘBICKI KLUB KOLARSKI GRYF	00:08:28 (2) 00:08:28 (2)	00:17:47 (3) 00:09:18 (4)	00:26:59 (3) 00:09:12 (3)	00:36:25 (3) 00:09:26 (4)	+01:36 +01:20	18.4	00:08:28 00:09:26
4.	92	1966	<b>JARZĄBEK Tomasz</b> K.S KLIF CHŁAPOWO	00:09:02 (4) 00:09:02 (4)	00:18:21 (5) 00:09:19 (5)	00:27:37 (4) 00:09:15 (4)	00:36:52 (4) 00:09:15 (2)	+02:03 +00:27	18.2	00:09:02 00:09:19
5.	94	1970	<b>GAŁEK Damian</b> DIVERSEY TEAM	00:09:10 (5) 00:09:10 (5)	00:18:20 (4) 00:09:10 (3)	00:28:04 (5) 00:09:43 (6)	00:37:38 (5) 00:09:33 (5)	+02:49 +00:46	17.8	00:09:10 00:09:43
6.	93	1970	<b>DZIAMBOR Andrzej</b> ACS DRAK VRBNO	00:09:12 (6) 00:09:12 (6)	00:18:45 (6) 00:09:32 (6)	00:28:26 (6) 00:09:40 (5)	00:38:07 (6) 00:09:41 (6)	+03:18 +00:29	17.6	00:09:12 00:09:41
7.	95	1969	<b>PONIEWIERSKI Jerzy</b> UKS BIZON BIEGANÓW	00:09:58 (7) 00:09:58 (7)	00:19:47 (7) 00:09:48 (7)	00:29:36 (7) 00:09:49 (7)	00:39:22 (7) 00:09:46 (7)	+04:33 +01:15	17.0	00:09:46 00:09:58
8.	97	1969	<b>CHELSTOWSKI Robert</b> NIEZRZESZONY R-BAJK TEAM SKWIERZYNA	00:10:36 (8) 00:10:36 (8)	00:21:05 (8) 00:10:28 (8)	00:31:49 (8) 00:10:44 (8)	00:42:10 (8) 00:10:21 (8)	+07:21 +02:48	15.9	00:10:21 00:10:44

Zawodników / Riders: 8

Ukończyło / Finished: 8

SĘDZIA GŁÓWNY UCI / PRESIDENT OF THE COMMISSAIRES PANEL UCI: Dimitrios KONSTANTOPOULOS (GRE)

KOMISARZ PZKoi / NATIONAL COMMISSAIRE: Agnieszka KUNC

2024-12-15 Zielona Góra - Drzonków (POL)

## ANALIZA WYŚCIGU / RACE ANALYSIS: Masters IV / Men Masters (65+)

Organizator / Organizer: LKS Trasa Zielona Góra, WOSiR Drzonków, Urząd Marszałkowski Województwa Lubuskiego, Seven Perceptus

Okrążenie / Lap distance: 8.4 km

Ilość okrążeń / Laps: 3

Czas startu / Start time: 09:32:00

M-ce Place	Nr No	Rok YoB	Nazwisko i Imię / Drużyna Surname, FirstName / Team	okr. 1 lap 1	okr. 2 lap 2	Czas Time	Strata do zw. Str. do poprz.	km/h Avg	Min okr. Max okr.
1.	384	1960	BARTOLEWSKI Wojciech NIEZRZESZONY ECOCOLOR.PL	00:09:23 (1) 00:09:23 (1)	00:18:57 (1) 00:09:33 (2)	00:28:28 (1) 00:09:31 (2)		17.7	00:09:23 00:09:33
2.	387	1960	SPLAWSKI Artur MERX TEAM WĄGROWIEC	00:09:32 (2) 00:09:32 (2)	00:18:58 (2) 00:09:26 (1)	00:28:28 (2) 00:09:30 (1)	+00:00 +00:00	17.6	00:09:26 00:09:32
3.	385	1958	ZOZULIŃSKI Jan NIEZRZESZONY	00:09:53 (3) 00:09:53 (3)	00:19:35 (3) 00:09:42 (3)	00:29:28 (3) 00:09:52 (3)	+01:00 +01:00	17.1	00:09:42 00:09:53
4.	388	1956	KŁOS Marian LKS TRASA ZIELONA GÓRA	00:10:13 (4) 00:10:13 (4)	00:20:47 (4) 00:10:34 (4)	00:31:28 (4) 00:10:40 (4)	+03:00 +02:00	16.0	00:10:13 00:10:40
5.	386	1958	JASONEK Tadeusz NIEZRZESZONY / ELMAR TEAM	00:11:38 (5) 00:11:38 (5)	00:23:07 (5) 00:11:29 (5)	00:34:56 (5) 00:11:48 (5)	+06:28 +03:28	14.4	00:11:29 00:11:48

Zawodników / Riders: 5

Ukończyło / Finished: 5

SĘDZIA GŁÓWNY UCI / PRESIDENT OF THE COMMISSAIRES PANEL UCI: Dimitrios KONSTANTOPOULOS (GRE)

KOMISARZ PZKoi / NATIONAL COMMISSAIRE: Agnieszka KUNC

2024-12-15 Zielona Góra - Drzonków (POL)

## ANALIZA WYŚCIGU / RACE ANALYSIS: Mężczyźni Amator / Men Amateur

Organizator / Organizer: LKS Trasa Zielona Góra, WOSiR Drzonków, Urząd Marszałkowski Województwa Lubuskiego, Seven Perceptus

Okrążenie / Lap distance: 14 km

Ilość okrążeń / Laps: 5

Czas startu / Start time: 09:33:00

M-ce Place	Nr No	Rok YoB	Nazwisko i Imię / Drużyna Surname, FirstName / Team	okr. 1 lap 1	okr. 2 lap 2	okr. 3 lap 3	okr. 4 lap 4	Czas Time	Strata do zw. Str. do poprz.	km/h Avg	Min okr. Max okr.
1.	448	1987	ROMANOWSKI Dawid YOLOBIKE MARBA TEAM	00:07:59 (1) 00:07:59 (1)	00:15:56 (1) 00:07:57 (1)	00:24:01 (1) 00:08:04 (1)	00:32:24 (1) 00:08:23 (4)	00:40:42 (1) 00:08:17 (1)		20.6	00:07:57 00:08:23
2.	429	1996	ZIMNY Adrian PROTOUR RACING TEAM	00:08:23 (6) 00:08:23 (6)	00:16:35 (4) 00:08:12 (2)	00:24:42 (3) 00:08:06 (2)	00:32:48 (2) 00:08:06 (1)	00:41:09 (2) 00:08:20 (3)	+00:27 +00:27	20.4	00:08:06 00:08:23
3.	417	1998	GROMNICKI Kamil ROAD-RACING.PL	00:08:10 (4) 00:08:10 (4)	00:16:24 (2) 00:08:14 (3)	00:24:38 (2) 00:08:14 (3)	00:33:00 (3) 00:08:21 (3)	00:41:30 (3) 00:08:30 (5)	+00:48 +00:21	20.2	00:08:10 00:08:30
4.	464	1976	CHMIEL Rafal FSD SPORT	00:08:00 (2) 00:08:00 (2)	00:17:14 (9) 00:09:13 (23)	00:25:29 (7) 00:08:14 (4)	00:33:39 (4) 00:08:10 (2)	00:42:00 (4) 00:08:20 (2)	+01:18 +00:30	19.9	00:08:00 00:09:13
5.	427	1995	ANTKOWIAK Jakub BIKE FIT POZNAŃ	00:08:24 (7) 00:08:24 (7)	00:16:46 (6) 00:08:22 (5)	00:25:11 (5) 00:08:24 (6)	00:33:42 (5) 00:08:30 (7)	00:42:08 (5) 00:08:26 (4)	+01:26 +00:08	19.9	00:08:22 00:08:30
6.	465	1979	PĘDZIWIATR Hubert ZRYW PILCHOWO MTB TEAM	00:08:24 (8) 00:08:24 (8)	00:16:56 (7) 00:08:32 (9)	00:25:29 (6) 00:08:32 (8)	00:33:58 (6) 00:08:29 (6)	00:42:34 (6) 00:08:35 (7)	+01:52 +00:26	19.7	00:08:24 00:08:35
7.	473	1981	TRUSZCZYŃSKI Maciej MISTRZOWSKIE ROWERY LECH PIASECKI	00:08:45 (10) 00:08:45 (10)	00:17:09 (8) 00:08:24 (6)	00:25:37 (9) 00:08:27 (7)	00:34:01 (7) 00:08:24 (5)	00:42:36 (7) 00:08:35 (6)	+01:54 +00:02	19.7	00:08:24 00:08:45
8.	424	1995	KUPCZYK Mateusz STREFASPORTU.PL WALBET TEAM	00:08:06 (3) 00:08:06 (3)	00:16:34 (3) 00:08:27 (7)	00:24:51 (4) 00:08:17 (5)	00:34:36 (8) 00:09:44 (24)	00:43:33 (8) 00:08:57 (10)	+02:51 +00:57	19.2	00:08:06 00:09:44
9.	425	1988	HRYNIEWSKI Wojciech NIESTOWARZYSZONY	00:09:01 (14) 00:09:01 (14)	00:18:01 (13) 00:08:59 (14)	00:27:06 (13) 00:09:04 (15)	00:35:58 (12) 00:08:52 (10)	00:44:41 (9) 00:08:43 (8)	+03:59 +01:08	18.7	00:08:43 00:09:04
10.	416	1981	MAKUCH Seweryn OŚ RACING TEAM	00:08:59 (13) 00:08:59 (13)	00:17:51 (12) 00:08:52 (11)	00:26:49 (11) 00:08:57 (13)	00:35:45 (10) 00:08:55 (11)	00:44:50 (10) 00:09:04 (11)	+04:08 +00:09	18.7	00:08:52 00:09:04
11.	420	2002	DĘBIEC Piotr ROAD-RACING.PL	00:09:09 (18) 00:09:09 (18)	00:18:03 (15) 00:08:54 (13)	00:27:13 (15) 00:09:09 (17)	00:36:30 (16) 00:09:17 (16)	00:45:19 (11) 00:08:49 (9)	+04:37 +00:29	18.5	00:08:49 00:09:17
12.	444	1993	BŁAŻEJEWSKI Michał NIEZRZESZONY	00:09:23 (24) 00:09:23 (24)	00:18:24 (22) 00:09:01 (16)	00:27:13 (14) 00:08:48 (10)	00:36:18 (13) 00:09:05 (12)	00:45:37 (12) 00:09:18 (12)	+04:55 +00:18	18.4	00:08:48 00:09:23
13.	421	1990	ZAWIERUCHA Karol BURZA NA ROWERZE TEAM	00:09:05 (15) 00:09:05 (15)	00:18:06 (16) 00:09:01 (15)	00:27:13 (16) 00:09:07 (16)	00:36:21 (14) 00:09:08 (14)	00:45:42 (13) 00:09:21 (14)	+05:00 +00:05	18.3	00:09:01 00:09:21
14.	426	1989	BARAN Tomasz BODYICOACH	00:09:08 (16) 00:09:08 (16)	00:18:02 (14) 00:08:53 (12)	00:27:33 (18) 00:09:31 (25)	00:36:46 (17) 00:09:12 (15)	00:46:13 (14) 00:09:26 (15)	+05:31 +00:31	18.1	00:08:53 00:09:31

2024-12-15 Zielona Góra - Drzonków (POL)

## ANALIZA WYŚCIGU / RACE ANALYSIS: Mężczyźni Amator / Men Amateur

M-ce	Nr	Rok	Nazwisko i Imię / Drużyna	okr. 1	okr. 2	okr. 3	okr. 4	Czas	Strata do zw.	km/h	Min okr.
Place	No	YoB	Surname, FirstName / Team	lap 1	lap 2	lap 3	lap 4	Time	Str. do poprz.	Avg	Max okr.
15.	449		FORNALSKI Damian BAUMATECH	00:09:15 (21)	00:18:37 (24)	00:27:57 (22)	00:37:19 (20)	00:46:48 (15)	+06:06	17.9	00:09:15
16.	481		SROKA Adam SZCZEPAN BIKE	00:09:08 (17)	00:18:16 (18)	00:27:46 (20)	00:37:25 (21)	00:47:09 (16)	+06:27	17.8	00:09:07
17.	466		KUCIKIEWICZ Marcin UKS BIZON BIEGANÓW	00:09:09 (19)	00:18:21 (21)	00:28:07 (23)	00:37:59 (22)	00:47:43 (17)	+07:01	17.6	00:09:09
18.	478		SOBCZYŃSKI Marcin NIESTOWARZYSZONY	00:09:40 (28)	00:19:03 (26)	00:28:28 (25)	00:38:05 (23)	00:47:44 (18)	+07:02	17.5	00:09:22
19.	459		SZCZEPANSKI Andrzej NZG - ZKS DRZONKÓW	00:09:53 (30)	00:19:12 (27)	00:28:40 (26)	00:38:30 (25)	00:47:49 (19)	+07:07	17.5	00:09:19
20.	455		RZYMSKI Krzysztof LKS TRASA ZIELONA GÓRA	00:09:38 (27)	00:18:50 (25)	00:28:18 (24)	00:38:23 (24)	00:47:53 (20)	+07:11	17.5	00:09:11
21.	438		SZATEWICZ Michał NIESTOWARZYSZONY	00:09:19 (22)	00:18:09 (17)	00:27:03 (12)	00:35:48 (11)	00:48:07 (21)	+07:25	17.4	00:08:44
22.	418		KNAPCZYK Damian MRT	00:09:38 (26)	00:19:18 (28)	00:28:58 (27)	00:38:32 (26)	00:48:37 (22)	+07:55	17.2	00:09:33
23.	492		MOMOT Przemysław BURZA NA ROWERZE TEAM	00:09:55 (32)	00:19:33 (30)	00:29:14 (29)	00:38:54 (27)	00:48:48 (23)	+08:06	17.2	00:09:37
24.	453		MENDELEEW Maksymilian MKS ŚRODA WIELKOPOLSKA	00:09:42 (29)	00:19:24 (29)	00:29:09 (28)	00:38:56 (28)	00:48:48 (24)	+08:06	17.2	00:09:42
25.	422		ABRAM Jan SKLEPKOMET ŚREM	00:08:58 (12)	00:18:16 (19)	00:27:46 (19)	00:37:10 (18)	00:50:07 (25)	+09:25	16.7	00:08:58
26.	452		FRYDRYCH Karol SZCZEPAN BIKE	00:08:47 (11)	00:17:18 (10)	00:26:01 (10)	00:34:53 (9)		-1		00:08:30
27.	423		KNOP Paweł KOŁOWNIK WŁOSZAKOWICE	00:09:20 (23)	00:18:32 (23)	00:27:56 (21)	00:37:18 (19)		-1		00:09:12
28.	451		GŁÓWCZYŃSKI Bartosz BURZA NA ROWERZE TEAM	00:10:24 (34)	00:20:45 (33)	00:31:19 (32)	00:41:34 (29)		-1		00:10:14
29.	474		ZIELIŃSKI Dawid BAUMATECH TEAM	00:09:54 (31)	00:20:12 (31)	00:30:37 (30)	00:41:39 (30)		-1		00:09:54
30.	461		ZIĘTEK Łukasz BAUMATECH TEAM	00:10:29 (35)	00:20:55 (34)	00:31:59 (33)	00:43:19 (31)		-1		00:10:25



2024-12-15 Zielona Góra - Drzonków (POL)

## ANALIZA WYŚCIGU / RACE ANALYSIS: Mężczyźni Amator / Men Amateur

M-ce	Nr	Rok	Nazwisko i Imię / Drużyna	okr. 1	okr. 2	okr. 3	okr. 4	Czas	Strata do zw.	km/h	Min okr.
Place	No	YoB	Surname, FirstName / Team	lap 1	lap 2	lap 3	lap 4	Time	Str. do poprz.	Avg	Max okr.
31.	467		MROCZKOWSKI Piotr NIESTOWARZYSZONY	00:10:52 (40) 00:10:52 (40)	00:21:47 (38) 00:10:55 (38)	00:32:25 (34) 00:10:37 (33)	00:43:23 (32) 00:10:58 (30)		-1		00:10:37 00:10:58
32.	463		ZAJĄC Radosław -	00:10:50 (39) 00:10:50 (39)	00:21:29 (36) 00:10:39 (35)	00:32:31 (35) 00:11:02 (34)	00:43:52 (33) 00:11:20 (33)		-1		00:10:39 00:11:20
33.	457		LIS Wojciech R-BAJK TEAM	00:09:56 (33) 00:09:56 (33)	00:20:28 (32) 00:10:32 (34)	00:30:57 (31) 00:10:28 (31)	00:44:15 (34) 00:13:17 (41)		-1		00:09:56 00:13:17
34.	491		BANACH Krzysztof NIEZRZESZONY	00:10:45 (38) 00:10:45 (38)	00:21:43 (37) 00:10:57 (39)	00:33:01 (36) 00:11:17 (37)	00:44:30 (35) 00:11:28 (35)		-1		00:10:45 00:11:28
35.	471		SOJA Tadeusz UTM BRÓJCE LUBUSKIE	00:11:52 (43) 00:11:52 (43)	00:22:45 (40) 00:10:53 (37)	00:33:57 (38) 00:11:12 (36)	00:45:20 (36) 00:11:22 (34)		-1		00:10:53 00:11:52
36.	450		SIMINIAK Eugeniusz STOWARZYSZENIE ROWERZYSTÓW "ODJECHANI -TEAM PL"	00:10:58 (41) 00:10:58 (41)	00:22:11 (39) 00:11:12 (40)	00:33:30 (37) 00:11:18 (38)	00:45:23 (37) 00:11:53 (37)		-1		00:10:58 00:11:53
37.	482		MATYSIAK Maciej UTM BRÓJCE LUBUSKIE	00:11:55 (44) 00:11:55 (44)	00:23:09 (41) 00:11:13 (41)	00:35:06 (39) 00:11:57 (39)	00:46:53 (38) 00:11:46 (36)		-1		00:11:13 00:11:57
38.	446		ATKINSON Luke ENGLISH ADVANCE SZKOŁY JĘZYKOWE	00:12:17 (46) 00:12:17 (46)	00:24:27 (42) 00:12:10 (42)	00:37:33 (40) 00:13:05 (41)	00:50:46 (39) 00:13:12 (40)		-1		00:12:10 00:13:12
39.	468		OLACZEK Łukasz NIESTOWARZYSZONY	00:12:25 (47) 00:12:25 (47)	00:25:16 (43) 00:12:50 (43)	00:38:15 (41) 00:12:59 (40)	00:51:11 (40) 00:12:55 (38)		-1		00:12:25 00:12:59
40.	469		MELA Marcin DAWAJKALACHTEAM	00:12:52 (49) 00:12:52 (49)	00:25:49 (45) 00:12:56 (44)	00:39:26 (42) 00:13:37 (42)	00:52:36 (41) 00:13:09 (39)		-1		00:12:52 00:13:37
41.	485		RZECZKOWSKI Szymon LKS TRASA ZIELONA GÓRA	00:12:12 (45) 00:12:12 (45)	00:25:34 (44) 00:13:22 (45)	00:40:03 (43) 00:14:28 (43)	00:53:24 (42) 00:13:21 (42)		-1		00:12:12 00:14:28
42.	470		JANISZEWSKI Mariusz TRASA MASTERS MTB	00:10:32 (36) 00:10:32 (36)	00:21:22 (35) 00:10:50 (36)	00:41:54 (44) 00:20:32 (44)			-2		00:10:32 00:20:32
43.	462		STANEK Dawid SKU TEAM	00:09:37 (25) 00:09:37 (25)					-4		00:09:37 00:09:37
	435		FRĄTCZAK Patryk SZCZEPAN BIKE						DNF		
	445		KAMIŃSKI Janusz NOWOGRODZIEC	00:11:29 (42) 00:11:29 (42)					DNF		00:11:29 00:11:29
	456		JARZĘBOWSKI Kuba OGRODY EJ CX	00:12:27 (48) 00:12:27 (48)					DNF		00:12:27 00:12:27



2024-12-15 Zielona Góra - Drzonków (POL)

## ANALIZA WYŚCIGU / RACE ANALYSIS: Mężczyźni Amator / Men Amateur

M-ce	Nr	Rok	Nazwisko i Imię / Drużyna	okr. 1	okr. 2	okr. 3	okr. 4	Czas	Strata do zw.	km/h	Min okr.
Place	No	YoB	Surname, FirstName / Team	lap 1	lap 2	lap 3	lap 4	Time	Str. do poprz.	Avg	Max okr.
	460		1973 <b>KOMINEK Krzysztof</b> XTRABIKE IBIS BOLESŁAWIEC	00:09:12 (20)	00:18:17 (20)	00:27:19 (17)	00:36:26 (15)	DNF			00:09:02
	472		2005 <b>PRZYCHODZEŃ Piotr</b> NIESTOWARZYSZONY	00:08:20 (5)	00:16:37 (5)	00:25:32 (8)		DNF			00:08:17
	476		1990 <b>SOKALSKI Maciej</b> SZCZEPAN BIKE	00:10:43 (37)				DNF			00:10:43
	477		2004 <b>WAWRZYŃIAK Piotr</b> K.O. TEAM MTB KROSNO ODRZAŃSKIE	00:08:39 (9)	00:17:40 (11)			DNF			00:08:39
	489		1981 <b>IWKO Maciej</b> SZCZEPAN BIKE	00:08:39 (9)	00:09:01 (17)			DNS			00:09:01

Zawodników / Riders: 51

Ukończyło / Finished: 43

SĘDZIA GŁÓWNY UCI / PRESIDENT OF THE COMMISSAIRES PANEL UCI: Dimitrios KONSTANTOPOULOS (GRE)

KOMISARZ PZKoi / NATIONAL COMMISSAIRE: Agnieszka KUNC

2024-12-15 Zielona Góra - Drzonków (POL)

## ANALIZA WYŚCIGU / RACE ANALYSIS: Młodzik / U15 Men

Organizator / Organizer: LKS Trasa Zielona Góra, WOSiR Drzonków, Urząd Marszałkowski Województwa Lubuskiego, Seven Perceptus

Okrążenie / Lap distance: 5.6 km

Ilość okrążeń / Laps: 2

Czas startu / Start time: 10:25:00

M-ce Place	Nr No	Rok YoB	Nazwisko i Imię / Drużyna Surname, FirstName / Team	okr. 1 lap 1	Czas Time	Strata do zw. Str. do poprz.	km/h Avg	Min okr. Max okr.
1.	102		2011 <b>CZEKAY Norbert</b> LKS POM STRZELCE KRAJEŃSKIE	00:07:50 (2) 00:07:50 (2)	00:15:36 (1) 00:07:45 (3)		21.5	00:07:45 00:07:50
2.	105		2011 <b>BEREŃNICKI Mikołaj</b> JKK JELENIOGÓRSKI KLUB KOLARSKI	00:07:57 (3) 00:07:57 (3)	00:15:42 (2) 00:07:44 (1)	+00:06 +00:06	21.3	00:07:44 00:07:57
3.	103		2011 <b>TYCZKA Kacper</b> GKS "CARTUSIA" W KARTUZACH BIKE ATELIER	00:07:58 (4) 00:07:58 (4)	00:15:51 (3) 00:07:52 (5)	+00:15 +00:09	21.1	00:07:52 00:07:58
4.	101		2011 <b>KAMIŃSKI Szymon</b> GKS "CARTUSIA" W KARTUZACH BIKE ATELIER	00:08:07 (6) 00:08:07 (6)	00:15:52 (4) 00:07:45 (2)	+00:16 +00:01	21.1	00:07:45 00:08:07
5.	100		2011 <b>PASTOR Jakub</b> MLUKS VICTORIA JAROCIN	00:08:03 (5) 00:08:03 (5)	00:15:54 (5) 00:07:50 (4)	+00:18 +00:02	21.1	00:07:50 00:08:03
6.	159		2011 <b>BAGROWSKI Adam</b> UKS RATUSZ MASZEWO	00:07:50 (1) 00:07:50 (1)	00:15:58 (6) 00:08:07 (7)	+00:22 +00:04	21.0	00:07:50 00:08:07
7.	104		2012 <b>KONKOL Cezary</b> GKS "CARTUSIA" W KARTUZACH BIKE ATELIER	00:08:12 (8) 00:08:12 (8)	00:16:12 (7) 00:08:00 (6)	+00:36 +00:14	20.7	00:08:00 00:08:12
8.	114		2011 <b>ZHUK Ivan</b> BELTA TEAM GDAŃSK	00:08:10 (7) 00:08:10 (7)	00:16:18 (8) 00:08:07 (8)	+00:42 +00:06	20.5	00:08:07 00:08:10
9.	109		2012 <b>JÓZWA Aleksander</b> LKS TRASA ZIELONA GÓRA	00:08:12 (9) 00:08:12 (9)	00:16:20 (9) 00:08:08 (9)	+00:44 +00:02	20.5	00:08:08 00:08:12
10.	111		2011 <b>KARAŚ Patryk</b> LKS TRASA ZIELONA GÓRA	00:08:36 (10) 00:08:36 (10)	00:17:05 (10) 00:08:28 (11)	+01:29 +00:45	19.6	00:08:28 00:08:36
11.	110		2011 <b>BLOKESZ Bartosz</b> AVATAR SILESIA TEAM	00:08:39 (11) 00:08:39 (11)	00:17:19 (11) 00:08:39 (13)	+01:43 +00:14	19.4	00:08:39 00:08:39
12.	112		2011 <b>HERBOWSKI Adam</b> KLUB KOLARSTWA WAŁBRZYCH	00:09:00 (12) 00:09:00 (12)	00:17:24 (12) 00:08:23 (10)	+01:48 +00:05	19.2	00:08:23 00:09:00
13.	134		2011 <b>JAGIEŁKA Jakub</b> LKS POM STRZELCE KRAJEŃSKIE	00:09:07 (13) 00:09:07 (13)	00:17:51 (13) 00:08:44 (15)	+02:15 +00:27	18.8	00:08:44 00:09:07
14.	124		2012 <b>KUBICKI Igor</b> GRUPA KOLARSKA GLIWICE	00:09:11 (18) 00:09:11 (18)	00:17:54 (14) 00:08:42 (14)	+02:18 +00:03	18.7	00:08:42 00:09:11

2024-12-15 Zielona Góra - Drzonków (POL)

ANALIZA WYŚCIGU / RACE ANALYSIS: Młodzik / U15 Men

M-ce Place	Nr No	Rok YoB	Nazwisko i Imię / Drużyna Surname, FirstName / Team	okr. 1 lap 1	Czas Time	Strata do zw. Str. do poprz.	km/h Avg	Min okr. Max okr.
15.	107	2012	KOMENDA Oliwier UKS BIZON BIEGANÓW	00:09:08 (15) 00:09:08 (15)	00:17:55 (15) 00:08:46 (16)	+02:19 +00:01	18.7	00:08:46 00:09:08
16.	121	2011	CIMASZEWSKI Marcel UKS "WYGODA" BIAŁYSTOK	00:09:21 (22) 00:09:21 (22)	00:17:58 (16) 00:08:37 (12)	+02:22 +00:03	18.6	00:08:37 00:09:21
17.	146	2011	SYPNIEWICZ Kacper TC CHROBRY GŁOGÓW	00:09:08 (14) 00:09:08 (14)	00:18:00 (17) 00:08:51 (17)	+02:24 +00:02	18.6	00:08:51 00:09:08
18.	113	2011	BARANOWSKI Jakub STOWARZYSZENIE KOLARSKI MIKOŁÓW	00:09:09 (16) 00:09:09 (16)	00:18:04 (18) 00:08:55 (19)	+02:28 +00:04	18.5	00:08:55 00:09:09
19.	108	2011	PROSZOWSKI Antoni UKKS ORIENS CHOJNÓW	00:09:10 (17) 00:09:10 (17)	00:18:08 (19) 00:08:57 (21)	+02:32 +00:04	18.5	00:08:57 00:09:10
20.	118	2011	RUSZEL Alan KS DEICHMANN SKSM MAT SOBÓTKA	00:09:19 (20) 00:09:19 (20)	00:18:14 (20) 00:08:55 (18)	+02:38 +00:06	18.4	00:08:55 00:09:19
21.	135	2011	OLEJNICZAK Filip LKS TRASA ZIELONA GÓRA	00:09:20 (21) 00:09:20 (21)	00:18:17 (21) 00:08:56 (20)	+02:41 +00:03	18.3	00:08:56 00:09:20
22.	141	2011	LAMORSKI Wiktor UKS CENTRUM NOWA RUDA	00:09:29 (24) 00:09:29 (24)	00:18:30 (22) 00:09:00 (23)	+02:54 +00:13	18.1	00:09:00 00:09:29
23.	119	2011	SEWERYN Leon DK GWARKI	00:09:12 (19) 00:09:12 (19)	00:18:30 (23) 00:09:18 (29)	+02:54 +00:00	18.1	00:09:12 00:09:18
24.	116	2011	ŁOJEWSKI Jakub KS DEICHMANN SKSM MAT SOBÓTKA	00:09:37 (26) 00:09:37 (26)	00:18:35 (24) 00:08:57 (22)	+02:59 +00:05	18.0	00:08:57 00:09:37
25.	122	2011	CHYLIŃSKI Adam BELTA TEAM GDAŃSK	00:09:30 (25) 00:09:30 (25)	00:18:37 (25) 00:09:07 (26)	+03:01 +00:02	18.0	00:09:07 00:09:30
26.	120	2011	SIUDEK Wiktor STOWARZYSZENIE KOLARSKI MIKOŁÓW	00:09:24 (23) 00:09:24 (23)	00:18:45 (26) 00:09:20 (30)	+03:09 +00:08	17.9	00:09:20 00:09:24
27.	127	2012	POSCHLOD Patryk MITUTOYO AZS WRATISLAVIA WROCŁAW	00:09:41 (27) 00:09:41 (27)	00:18:53 (27) 00:09:11 (27)	+03:17 +00:08	17.7	00:09:11 00:09:41
28.	133	2011	PREISS Wojciech SKLEPKOMET ŚREM	00:09:50 (28) 00:09:50 (28)	00:18:55 (28) 00:09:05 (24)	+03:19 +00:02	17.7	00:09:05 00:09:50
29.	125	2011	FUTRYK Bartosz AMG CYBINKA TEAM	00:09:54 (29) 00:09:54 (29)	00:19:00 (29) 00:09:05 (25)	+03:24 +00:05	17.6	00:09:05 00:09:54
30.	138	2011	GŁÓWKA Kacper LKS TRASA ZIELONA GÓRA	00:09:55 (31) 00:09:55 (31)	00:19:07 (30) 00:09:12 (28)	+03:31 +00:07	17.5	00:09:12 00:09:55

2024-12-15 Zielona Góra - Drzonków (POL)

ANALIZA WYŚCIGU / RACE ANALYSIS: Młodzik / U15 Men

M-ce	Nr	Rok	Nazwisko i Imię / Drużyna	okr. 1	Czas	Strata do zw.	km/h	Min okr.
Place	No	YoB	Surname, FirstName / Team	lap 1	Time	Str. do poprz.	Avg	Max okr.
31.	123	2011	ZDYB Kacper UKS KOŹMINIANKA KOŹMINEK	00:09:55 (30) 00:09:55 (30)	00:19:38 (31) 00:09:43 (32)	+04:02 +00:31	17.1	00:09:43 00:09:55
32.	143	2012	TERESHENKO Dmytro LKS TRASA ZIELONA GÓRA	00:10:06 (33) 00:10:06 (33)	00:19:40 (32) 00:09:34 (31)	+04:04 +00:02	17.0	00:09:34 00:10:06
33.	126	2012	ZAGDAN Piotr MLKS BASZTA BYTÓW	00:09:58 (32) 00:09:58 (32)	00:19:43 (33) 00:09:44 (33)	+04:07 +00:03	17.0	00:09:44 00:09:58
34.	144	2012	KUPKA Karol AVATAR SILESIA TEAM	00:10:16 (36) 00:10:16 (36)	00:20:06 (34) 00:09:50 (36)	+04:30 +00:23	16.7	00:09:50 00:10:16
35.	140	2012	FRANKOWSKI Mateusz UKS KOŹMINIANKA KOŹMINEK	00:10:19 (37) 00:10:19 (37)	00:20:07 (35) 00:09:48 (34)	+04:31 +00:01	16.6	00:09:48 00:10:19
36.	149	2011	SZWABA Piotr GKS "CARTUSIA" W KARTUZACH BIKE ATELIER	00:10:11 (35) 00:10:11 (35)	00:20:12 (36) 00:10:00 (38)	+04:36 +00:05	16.6	00:10:00 00:10:11
37.	130	2011	KURP Jan DK GWARKI	00:10:09 (34) 00:10:09 (34)	00:20:20 (37) 00:10:11 (39)	+04:44 +00:08	16.5	00:10:09 00:10:11
38.	161	2011	JABŁOŃSKI Maksymilian KS KOŁOWNIK WŁOSZAKOWICE	00:10:25 (39) 00:10:25 (39)	00:20:22 (38) 00:09:57 (37)	+04:46 +00:02	16.4	00:09:57 00:10:25
39.	153	2012	CYRSON Mateusz MLKS BASZTA BYTÓW	00:10:24 (38) 00:10:24 (38)	00:20:57 (39) 00:10:32 (42)	+05:21 +00:35	16.0	00:10:24 00:10:32
40.	142	2011	GRZESIOK Stanisław UKKS IMIELIN TEAM	00:11:16 (44) 00:11:16 (44)	00:21:30 (40) 00:10:13 (40)	+05:54 +00:33	15.6	00:10:13 00:11:16
41.	139	2012	STYŹIŃSKI Wojciech UKKS IMIELIN TEAM	00:11:06 (43) 00:11:06 (43)	00:21:30 (41) 00:10:24 (41)	+05:54 +00:00	15.6	00:10:24 00:11:06
42.	158	2011	BĄCZKOWSKI Ksawery UKKS IMIELIN TEAM	00:10:51 (41) 00:10:51 (41)	00:21:45 (42) 00:10:54 (45)	+06:09 +00:15	15.4	00:10:51 00:10:54
43.	150	2011	MAJER Bartłomiej MLKS BASZTA BYTÓW	00:11:24 (47) 00:11:24 (47)	00:22:05 (43) 00:10:40 (43)	+06:29 +00:20	15.2	00:10:40 00:11:24
44.	155	2012	MACURA Kacper KS "FASTBIKE" PAWŁOWICE	00:11:20 (45) 00:11:20 (45)	00:22:09 (44) 00:10:49 (44)	+06:33 +00:04	15.1	00:10:49 00:11:20
45.	160	2011	WIĄZANIA Jakub KS KOŁOWNIK WŁOSZAKOWICE	00:11:04 (42) 00:11:04 (42)	00:22:13 (45) 00:11:08 (47)	+06:37 +00:04	15.1	00:11:04 00:11:08
46.	151	2012	RUSZCZYK Bartłomiej KS "FASTBIKE" PAWŁOWICE	00:11:22 (46) 00:11:22 (46)	00:22:17 (46) 00:10:54 (46)	+06:41 +00:04	15.0	00:10:54 00:11:22

2024-12-15 Zielona Góra - Drzonków (POL)

## ANALIZA WYŚCIGU / RACE ANALYSIS: Młodzik / U15 Men

M-ce Place	Nr No	Rok YoB	Nazwisko i Imię / Drużyna Surname, FirstName / Team	okr. 1 lap 1	Czas Time	Strata do zw. Str. do poprz.	km/h Avg	Min okr. Max okr.
47.	137		2012 <b>RZYMSKI Tymon</b> LKS TRASA ZIELONA GÓRA	00:12:39 (49) 00:12:39 (49)	00:22:28 (47) 00:09:48 (35)	+06:52 +00:11	14.9	00:09:48 00:12:39
48.	154		2012 <b>LUTOWSKI Gustaw</b> LKS TRASA ZIELONA GÓRA	00:10:31 (40) 00:10:31 (40)	00:22:49 (48) 00:12:18 (48)	+07:13 +00:21	14.7	00:10:31 00:12:18
49.	152		2011 <b>JAKUBASZEK Sebastian</b> SKLEPKOMET ŚREM	00:11:59 (48) 00:11:59 (48)	00:24:50 (49) 00:12:50 (49)	+09:14 +02:01	13.5	00:11:59 00:12:50
	164		2012 <b>SZAFRAŃSKI Franciszek</b> LKS TRASA ZIELONA GÓRA		DNF			
	117		2011 <b>GAWENDA Bartosz</b> STOWARZYSZENIE KOLARSKI MIKOŁÓW		DNS			
	129		2012 <b>CHYŁA Michał</b> BELTA TEAM GDAŃSK		DNS			
	131		2011 <b>PETKA Kacper</b> MKK PSTRENUJ LĘBORK		DNS			
	132		2012 <b>URBAŃSKI Franciszek</b> UKS "STOBRAWA" KLUCZBORK		DNS			
	136		2012 <b>OPARA Mikołaj</b> STOWARZYSZENIE KOLARSKI MIKOŁÓW		DNS			
	163		2011 <b>POŁAP Łukasz</b> STOWARZYSZENIE KOLARSKI MIKOŁÓW		DNS			

Zawodników / Riders: 56

Ukończyło / Finished: 49

SĘDZIA GŁÓWNY UCI / PRESIDENT OF THE COMMISSAIRES PANEL UCI: Dimitrios KONSTANTOPOULOS (GRE)

KOMISARZ PZKoi / NATIONAL COMMISSAIRE: Agnieszka KUNC

2024-12-15 Zielona Góra - Drzonków (POL)

## ANALIZA WYŚCIGU / RACE ANALYSIS: Młodziczka / U15 Women

Organizator / Organizer: LKS Trasa Zielona Góra, WOSiR Drzonków, Urząd Marszałkowski Województwa Lubuskiego, Seven Perceptus

Okrążenie / Lap distance: 5.6 km

Ilość okrążeń / Laps: 2

Czas startu / Start time: 10:26:00

M-ce Place	Nr No	Rok YoB	Nazwisko i Imię / Drużyna Surname, FirstName / Team	okr. 1 lap 1	Czas Time	Strata do zw. Str. do poprz.	km/h Avg	Min okr. Max okr.
1.	360		<b>PACHOCKA Weronika</b> WARSZAWSKI KLUB KOLARSKI	00:08:50 (1) 00:08:50 (1)	00:17:18 (1) 00:08:28 (1)		19.4	00:08:28 00:08:50
2.	362		<b>SEKTA Marta</b> AVATAR SILESIA TEAM	00:08:51 (2) 00:08:51 (2)	00:17:19 (2) 00:08:28 (2)	+00:01 +00:01	19.3	00:08:28 00:08:51
3.	363		<b>BRYTAN Zuzanna</b> GKS "CARTUSIA" W KARTUZACH BIKE ATELIER	00:09:17 (4) 00:09:17 (4)	00:18:11 (3) 00:08:54 (3)	+00:53 +00:52	18.4	00:08:54 00:09:17
4.	364		<b>SKRZYPCZAK Gabriela</b> GKS "CARTUSIA" W KARTUZACH BIKE ATELIER	00:09:15 (3) 00:09:15 (3)	00:18:34 (4) 00:09:18 (4)	+01:16 +00:23	18.0	00:09:15 00:09:18
5.	365		<b>SPILOK Aleksandra</b> NIEZRZESZONA	00:09:27 (5) 00:09:27 (5)	00:18:51 (5) 00:09:23 (5)	+01:33 +00:17	17.8	00:09:23 00:09:27
6.	370		<b>JONA Maja</b> GRUPA KOLARSKA GLIWICE	00:09:43 (6) 00:09:43 (6)	00:19:18 (6) 00:09:35 (6)	+02:00 +00:27	17.3	00:09:35 00:09:43
7.	366		<b>SIERADZKA Weronika</b> UKS KOŹMINIANKA KOŹMINEK	00:09:53 (7) 00:09:53 (7)	00:19:50 (7) 00:09:57 (9)	+02:32 +00:32	16.9	00:09:53 00:09:57
8.	374		<b>GŁÓWCZYŃSKA Ewa</b> GK PIAST SZCZECIN	00:10:08 (8) 00:10:08 (8)	00:19:51 (8) 00:09:43 (7)	+02:33 +00:01	16.9	00:09:43 00:10:08
9.	367		<b>RAPIOR Maja</b> AVATAR SILESIA TEAM	00:10:13 (9) 00:10:13 (9)	00:20:14 (9) 00:10:01 (10)	+02:56 +00:23	16.5	00:10:01 00:10:13
10.	371		<b>SONNENBERG Zofia</b> KOLARSKI KLUB SPORTOWIEC PIŁA	00:10:24 (10) 00:10:24 (10)	00:20:15 (10) 00:09:51 (8)	+02:57 +00:01	16.5	00:09:51 00:10:24
11.	368		<b>MUDLAFF Maja</b> K.S KLIF CHŁAPOWO	00:10:24 (11) 00:10:24 (11)	00:21:04 (11) 00:10:39 (11)	+03:46 +00:49	15.9	00:10:24 00:10:39
12.	369		<b>ŚWIERCZYŃSKA Zuzanna</b> LKK LUKS SŁAWNO	00:11:00 (12) 00:11:00 (12)	00:21:59 (12) 00:10:59 (12)	+04:41 +00:55	15.2	00:10:59 00:11:00
13.	373		<b>SZNURA Zuzanna</b> SKLEPKOMET ŚREM	00:12:07 (13) 00:12:07 (13)	00:24:45 (13) 00:12:37 (13)	+07:27 +02:46	13.5	00:12:07 00:12:37
14.	375		<b>ZHUK Mariia</b> BELTA TEAM GDAŃSK	00:13:35 (14) 00:13:35 (14)	00:27:09 (14) 00:13:33 (14)	+09:51 +02:24	12.3	00:13:33 00:13:35





Międzynarodowy Wyścig  
w kolarstwie przełajowym UCI C2  
"Lubuskie Warte Zachodu"  
Zielona Góra - Drzonków 15.12.2024 r.



2024-12-15 Zielona Góra - Drzonków (POL)

## ANALIZA WYŚCIGU / RACE ANALYSIS: Młodziczka / U15 Women

M-ce	Nr	Rok	Nazwisko i Imię / Drużyna	okr. 1	Czas	Strata do zw.	km/h	Min okr.
Place	No	YoB	Surname, FirstName / Team	lap 1	Time	Str. do poprz.	Avg	Max okr.
	361		ŁYŻWA Oliwia AVATAR SILESIA TEAM		DNS			
	376		KRZYSTOLIK Hanna STOWARZYSZENIE KOLARSKI MIKOŁÓW		DNS			

Zawodników / Riders: 16

Ukończyło / Finished: 14

SĘDZIA GŁÓWNY UCI / PRESIDENT OF THE COMMISSAIRES PANEL UCI: Dimitrios KONSTANTOPOULOS (GRE)

KOMISARZ PZKoi / NATIONAL COMMISSAIRE: Agnieszka KUNC



2024-12-15 Zielona Góra - Drzonków (POL)

## ANALIZA WYŚCIGU / RACE ANALYSIS: Żak / U13 Men

Organizator / Organizer: LKS Trasa Zielona Góra, WOSiR Drzonków, Urząd Marszałkowski Województwa Lubuskiego, Seven Perceptus

Okrążenie / Lap distance: 2.8 km

Ilość okrążeń / Laps: 1

Czas startu / Start time: 10:28:00

M-ce Place	Nr No	Rok YoB	Nazwisko i Imię / Drużyna Surname, FirstName / Team	okr. 1 lap 1	Czas Time	Strata do zw. Str. do poprz.	km/h Avg	Min okr. Max okr.
1.	44	2013	ŁĄCZKIEWICZ Igor UKS KOŹMINIANKA KOŹMINEK	00:08:20 (1) 00:08:20 (1)	00:08:20 (1)		20.1	00:08:20 00:08:20
2.	45	2013	JĘDRZEJEWSKI Jan JKK JELENIOGÓRSKI KLUB KOLARSKI	00:08:31 (2) 00:08:31 (2)	00:08:31 (2)	+00:11 +00:11	19.6	00:08:31 00:08:31
3.	56	2013	WĄDOŁOWSKI Iwo JKK JELENIOGÓRSKI KLUB KOLARSKI	00:08:34 (3) 00:08:34 (3)	00:08:34 (3)	+00:14 +00:03	19.5	00:08:34 00:08:34
4.	46	2013	BAK Tymoteusz LKS "BRYKSJUSZ" GOŚCIĘCIN	00:08:37 (4) 00:08:37 (4)	00:08:37 (4)	+00:17 +00:03	19.4	00:08:37 00:08:37
5.	47	2013	KORDIAK Franciszek KS "FASTBIKE" PAWŁOWICE	00:09:21 (5) 00:09:21 (5)	00:09:21 (5)	+01:01 +00:44	17.9	00:09:21 00:09:21
6.	51	2013	POLAŃSKI Franciszek STOWARZYSZENIE KOLARSKI MIKOŁÓW	00:09:24 (6) 00:09:24 (6)	00:09:24 (6)	+01:04 +00:03	17.8	00:09:24 00:09:24
7.	84	2013	NAJDEK Mateusz KOLARSKI KLUB SPORTOWIEC PIŁA	00:09:37 (7) 00:09:37 (7)	00:09:37 (7)	+01:17 +00:13	17.4	00:09:37 00:09:37
8.	49	2013	TUREK Kajetan K.S KLIF CHŁAPOWO	00:09:37 (8) 00:09:37 (8)	00:09:37 (8)	+01:17 +00:00	17.4	00:09:37 00:09:37
9.	48	2013	DĄBROWSKI Maksymilian BELTA TEAM GDAŃSK	00:09:44 (9) 00:09:44 (9)	00:09:44 (9)	+01:24 +00:07	17.2	00:09:44 00:09:44
10.	63	2013	KASZEWSKI Filip LKK LUKS SŁAWNO	00:09:48 (10) 00:09:48 (10)	00:09:48 (10)	+01:28 +00:04	17.1	00:09:48 00:09:48
11.	53	2013	GRABARCZYK Nikodem KS "FASTBIKE" PAWŁOWICE	00:09:49 (11) 00:09:49 (11)	00:09:49 (11)	+01:29 +00:01	17.1	00:09:49 00:09:49
12.	50	2013	LEWANDOWSKI Jan GRUPA KOLARSKA VIKTORIA RYBNIK	00:09:55 (12) 00:09:55 (12)	00:09:55 (12)	+01:35 +00:06	16.9	00:09:55 00:09:55
13.	68	2014	KNAP Tymoteusz KOLARSKI KLUB SPORTOWIEC PIŁA	00:10:01 (13) 00:10:01 (13)	00:10:01 (13)	+01:41 +00:06	16.7	00:10:01 00:10:01
14.	52	2013	DOMINIK Brunon K.S. KLIF CHŁAPOWO	00:10:02 (14) 00:10:02 (14)	00:10:02 (14)	+01:42 +00:01	16.7	00:10:02 00:10:02

2024-12-15 Zielona Góra - Drzonków (POL)

ANALIZA WYŚCIGU / RACE ANALYSIS: Żak / U13 Men

M-ce	Nr	Rok	Nazwisko i Imię / Drużyna	okr. 1	Czas	Strata do zw.	km/h	Min okr.
Place	No	YoB	Surname, FirstName / Team	lap 1	Time	Str. do poprz.	Avg	Max okr.
15.	59	2013	KALISZUK Maciej K.S KLIF CHŁAPOWO	00:10:11 (15) 00:10:11 (15)	00:10:11 (15)	+01:51 +00:09	16.4	00:10:11 00:10:11
16.	57	2013	SIUDEK Bruno STOWARZYSZENIE KOLARSKI MIKOŁÓW	00:10:12 (16) 00:10:12 (16)	00:10:12 (16)	+01:52 +00:01	16.4	00:10:12 00:10:12
17.	65	2013	MAJCHEREK Filip KS KOŁOWNIK WŁOSZAKOWICE	00:10:25 (17) 00:10:25 (17)	00:10:25 (17)	+02:05 +00:13	16.1	00:10:25 00:10:25
18.	62	2013	CHMIELEWSKI Jakub GMINNY LUDOWY KLUB SPORTOWY W JAWORZYNIE ŚLĄSKIEJ	00:10:25 (18) 00:10:25 (18)	00:10:25 (18)	+02:05 +00:00	16.1	00:10:25 00:10:25
19.	54	2013	BARANOWSKI Mikołaj STOWARZYSZENIE KOLARSKI MIKOŁÓW	00:10:28 (19) 00:10:28 (19)	00:10:28 (19)	+02:08 +00:03	16.0	00:10:28 00:10:28
20.	64	2013	GLADYSZ Witold Jan DK GWARKI	00:10:33 (20) 00:10:33 (20)	00:10:33 (20)	+02:13 +00:05	15.9	00:10:33 00:10:33
21.	58	2014	MAŁEK Oliwier CZKKS KOLEJARZ-JURA CZĘSTOCHOWA	00:10:40 (21) 00:10:40 (21)	00:10:40 (21)	+02:20 +00:07	15.7	00:10:40 00:10:40
22.	83	2013	MAKOWSKI Michał AKADEMIA KOLARSKA BONECKI TEAM	00:10:40 (22) 00:10:40 (22)	00:10:40 (22)	+02:20 +00:00	15.7	00:10:40 00:10:40
23.	75	2014	BARANOWSKI Sebastian STOWARZYSZENIE KOLARSKI MIKOŁÓW	00:10:55 (23) 00:10:55 (23)	00:10:55 (23)	+02:35 +00:15	15.3	00:10:55 00:10:55
24.	86	2013	ZAWIERUCHA Wojciech NIEZRZESZONY	00:10:58 (24) 00:10:58 (24)	00:10:58 (24)	+02:38 +00:03	15.3	00:10:58 00:10:58
25.	71	2013	KUCIKIEWICZ Jakub UKS BIZON BIEGANÓW	00:11:02 (25) 00:11:02 (25)	00:11:02 (25)	+02:42 +00:04	15.2	00:11:02 00:11:02
26.	74	2013	HRYCYK Oskar MKK PSTRENUJ LĘBORK	00:11:09 (26) 00:11:09 (26)	00:11:09 (26)	+02:49 +00:07	15.0	00:11:09 00:11:09
27.	76	2013	STAROSTKA Adrian KOLARSKI KLUB SPORTOWIEC PIŁA	00:11:10 (27) 00:11:10 (27)	00:11:10 (27)	+02:50 +00:01	15.0	00:11:10 00:11:10
28.	60	2013	KACZMARCZYK Filip MSR MRĄGOWO	00:11:10 (28) 00:11:10 (28)	00:11:10 (28)	+02:50 +00:00	15.0	00:11:10 00:11:10
29.	88	2013	ZAJĄCZKOWSKI Jeremi LKS TRASA ZIELONA GÓRA	00:11:19 (29) 00:11:19 (29)	00:11:19 (29)	+02:59 +00:09	14.8	00:11:19 00:11:19
30.	77	2014	JÓZWA Antoni LKS TRASA ZIELONA GÓRA	00:11:21 (30) 00:11:21 (30)	00:11:21 (30)	+03:01 +00:02	14.7	00:11:21 00:11:21

2024-12-15 Zielona Góra - Drzonków (POL)

## ANALIZA WYŚCIGU / RACE ANALYSIS: Żak / U13 Men

M-ce Place	Nr No	Rok YoB	Nazwisko i Imię / Drużyna Surname, FirstName / Team	okr. 1 lap 1	Czas Time	Strata do zw. Str. do poprz.	km/h Avg	Min okr. Max okr.
31.	82	2014	<b>OLEJNICZAK Natan</b> LKS TRASA ZIELONA GÓRA	00:11:44 (31) 00:11:44 (31)	00:11:44 (31)	+03:24 +00:23	14.3	00:11:44 00:11:44
32.	72	2013	<b>ZABOROWICZ Jan</b> BELTA TEAM GDAŃSK	00:11:45 (32) 00:11:45 (32)	00:11:45 (32)	+03:25 +00:01	14.2	00:11:45 00:11:45
33.	78	2014	<b>CHYŻY Franciszek</b> MKK PSTRENUJ ŁĘBORK	00:11:57 (33) 00:11:57 (33)	00:11:57 (33)	+03:37 +00:12	14.0	00:11:57 00:11:57
34.	81	2013	<b>POCIECHA Dominik</b> SZCZECIŃSKI KLUB KOLARSKI	00:11:59 (34) 00:11:59 (34)	00:11:59 (34)	+03:39 +00:02	14.0	00:11:59 00:11:59
35.	87	2013	<b>ROZPĘDOWSKI Dominik</b> LKS TRASA ZIELONA GÓRA	00:12:06 (35) 00:12:06 (35)	00:12:06 (35)	+03:46 +00:07	13.8	00:12:06 00:12:06
	55	2013	<b>KREFTA Aleksander</b> MKK PSTRENUJ ŁĘBORK		DNF			
	61	2014	<b>FRYDRYCHOWICZ Franciszek</b> BELTA TEAM GDAŃSK		DNS			
	67	2013	<b>FORMELA Florian</b> MKK PSTRENUJ ŁĘBORK		DNS			
	69	2014	<b>OCHOCIŃSKI Jeremi</b> KK TARNOVIA TARNOWO PODGÓRNE		DNS			
	73	2013	<b>PRZYLEPA Szymon</b> KS KOŁOWNIK WŁOSZAKOWICE		DNS			

Zawodników / Riders: 40

Ukończyło / Finished: 35

SĘDZIA GŁÓWNY UCI / PRESIDENT OF THE COMMISSAIRES PANEL UCI: Dimitrios KONSTANTOPOULOS (GRE)

KOMISARZ PZKoi / NATIONAL COMMISSAIRE: Agnieszka KUNC

2024-12-15 Zielona Góra - Drzonków (POL)

## ANALIZA WYŚCIGU / RACE ANALYSIS: Żakini / U13 Women

Organizator / Organizer: LKS Trasa Zielona Góra, WOSiR Drzonków, Urząd Marszałkowski Województwa Lubuskiego, Seven Perceptus

Okrążenie / Lap distance: 2.8 km

Ilość okrążeń / Laps: 1

Czas startu / Start time: 10:29:00

M-ce Place	Nr No	Rok YoB	Nazwisko i Imię / Drużyna Surname, FirstName / Team	okr. 1 lap 1	Czas Time	Strata do zw. Str. do poprz.	km/h Avg	Min okr. Max okr.
1.	289	2013	<b>KOBYLIŃSKA</b> Pola KLUB KOLARSKI ZIEMIA KOŁOBRZESKA	00:10:21 (1) 00:10:21 (1)	00:10:21 (1)		16.2	00:10:21 00:10:21
2.	284	2014	<b>SZCZEPAŃSKA</b> Anna GMINNY LUDOWY KLUB SPORTOWY W JAWORZYNIE ŚLĄSKIEJ	00:10:30 (2) 00:10:30 (2)	00:10:30 (2)	+00:09 +00:09	15.9	00:10:30 00:10:30
3.	285	2014	<b>ŁOWISZ</b> Laura CZKKS KOLEJARZ-JURA CZĘSTOCHOWA	00:10:46 (3) 00:10:46 (3)	00:10:46 (3)	+00:25 +00:16	15.6	00:10:46 00:10:46
4.	288	2014	<b>KOLASZT</b> Maja GKS "CARTUSIA" W KARTUZACH BIKE ATELIER	00:10:49 (4) 00:10:49 (4)	00:10:49 (4)	+00:28 +00:03	15.5	00:10:49 00:10:49
5.	286	2013	<b>KALECIŃSKA</b> Olga MITUTOYO AZS WRATISLAVIA WROCŁAW	00:10:52 (5) 00:10:52 (5)	00:10:52 (5)	+00:31 +00:03	15.4	00:10:52 00:10:52
6.	291	2013	<b>KRÓLIK</b> Kaja LKS TRASA ZIELONA GÓRA	00:11:09 (6) 00:11:09 (6)	00:11:09 (6)	+00:48 +00:17	15.0	00:11:09 00:11:09
7.	292	2013	<b>BOJDA</b> Oliwia KS DEICHMANN SKSM MAT SOBÓTKA	00:11:10 (7) 00:11:10 (7)	00:11:10 (7)	+00:49 +00:01	15.0	00:11:10 00:11:10
8.	287	2014	<b>BOLDA</b> Natalia K.S KLIF CHŁAPOWO	00:11:10 (8) 00:11:10 (8)	00:11:10 (8)	+00:49 +00:00	15.0	00:11:10 00:11:10

Zawodników / Riders: 8

Ukończyło / Finished: 8

SĘDZIA GŁÓWNY UCI / PRESIDENT OF THE COMMISSAIRES PANEL UCI: Dimitrios KONSTANTOPOULOS (GRE)

KOMISARZ PZKoi / NATIONAL COMMISSAIRE: Agnieszka KUNC

2024-12-15 Zielona Góra - Drzonków (POL)

## ANALIZA WYŚCIGU / RACE ANALYSIS: Junior Młodszy / U17 Men

Organizator / Organizer: LKS Trasa Zielona Góra, WOSiR Drzonków, Urząd Marszałkowski Województwa Lubuskiego, Seven Perceptus

Okrążenie / Lap distance: 11.2 km

Ilość okrążeń / Laps: 4

Czas startu / Start time: 11:00:00

M-ce Place	Nr No	Rok YoB	Nazwisko i Imię / Drużyna Surname, FirstName / Team	okr. 1 lap 1	okr. 2 lap 2	okr. 3 lap 3	Czas Time	Strata do zw. Str. do poprz.	km/h Avg	Min okr. Max okr.
1.	200		<b>BLOKESZ Hubert</b> AVATAR SILESIA TEAM	00:07:42 (1) 00:07:42 (1)	00:15:20 (1) 00:07:38 (1)	00:23:02 (1) 00:07:41 (2)	00:31:01 (1) 00:07:59 (1)		21.6	00:07:38 00:07:59
2.	201		<b>GÓRKA Igor</b> AVATAR SILESIA TEAM	00:07:48 (2) 00:07:48 (2)	00:15:41 (2) 00:07:52 (2)	00:23:43 (2) 00:08:02 (3)	00:31:52 (2) 00:08:08 (3)	+00:51 +00:51	21.0	00:07:48 00:08:08
3.	205		<b>WRONA Stanisław</b> KS DEICHMANN SKSM MAT SOBÓTKA	00:08:04 (3) 00:08:04 (3)	00:16:14 (3) 00:08:09 (3)	00:23:45 (3) 00:07:31 (1)	00:32:45 (3) 00:08:59 (20)	+01:44 +00:53	20.5	00:07:31 00:08:59
4.	209		<b>GRYGIEL Jakub</b> MLUKS VICTORIA JAROCIN	00:08:16 (5) 00:08:16 (5)	00:16:32 (5) 00:08:16 (6)	00:24:46 (4) 00:08:13 (5)	00:32:46 (4) 00:08:00 (2)	+01:45 +00:01	20.5	00:08:00 00:08:16
5.	203		<b>KASZA Tobiasz</b> DK GWARKI	00:08:22 (7) 00:08:22 (7)	00:16:37 (6) 00:08:15 (5)	00:25:06 (6) 00:08:28 (7)	00:33:26 (5) 00:08:19 (4)	+02:25 +00:40	20.0	00:08:15 00:08:28
6.	204		<b>ROGAŁSKI Maciej</b> K.S KLIF CHŁAPOWO	00:08:16 (4) 00:08:16 (4)	00:16:28 (4) 00:08:12 (4)	00:24:58 (5) 00:08:29 (9)	00:33:35 (6) 00:08:37 (9)	+02:34 +00:09	20.0	00:08:12 00:08:37
7.	211		<b>KOCZANOWICZ Paweł</b> WARSZAWSKI KLUB KOLARSKI	00:08:51 (12) 00:08:51 (12)	00:17:15 (11) 00:08:23 (8)	00:25:27 (8) 00:08:12 (4)	00:33:47 (7) 00:08:19 (5)	+02:46 +00:12	19.8	00:08:12 00:08:51
8.	216		<b>SURMACZ Ignacy</b> JKK JELENIOGÓRSKI KLUB KOLARSKI	00:08:24 (8) 00:08:24 (8)	00:16:49 (7) 00:08:25 (9)	00:25:29 (9) 00:08:40 (13)	00:33:54 (8) 00:08:24 (6)	+02:53 +00:07	19.8	00:08:24 00:08:40
9.	202		<b>GOSŁAWSKI Antoni</b> K.S KLIF CHŁAPOWO	00:08:22 (6) 00:08:22 (6)	00:16:49 (8) 00:08:27 (10)	00:25:18 (7) 00:08:29 (8)	00:34:03 (9) 00:08:44 (14)	+03:02 +00:09	19.7	00:08:22 00:08:44
10.	206		<b>WIERZBICKI Witold</b> LKS TRASA ZIELONA GÓRA	00:08:26 (9) 00:08:26 (9)	00:17:12 (10) 00:08:45 (18)	00:25:43 (10) 00:08:31 (10)	00:34:13 (10) 00:08:29 (8)	+03:12 +00:10	19.6	00:08:26 00:08:45
11.	213		<b>BĄCIK Jakub</b> K.S KLIF CHŁAPOWO	00:08:54 (13) 00:08:54 (13)	00:17:31 (13) 00:08:36 (11)	00:25:57 (12) 00:08:26 (6)	00:34:26 (11) 00:08:28 (7)	+03:25 +00:13	19.5	00:08:26 00:08:54
12.	222		<b>KOKOCIŃSKI Maciej</b> LKS TRASA ZIELONA GÓRA	00:08:37 (10) 00:08:37 (10)	00:17:20 (12) 00:08:43 (16)	00:26:07 (13) 00:08:47 (17)	00:34:55 (12) 00:08:47 (17)	+03:54 +00:29	19.2	00:08:37 00:08:47
13.	226		<b>GLADOSZ Igor</b> LUKS ETB TEAM W GŁOGOWIE	00:09:00 (17) 00:09:00 (17)	00:17:37 (14) 00:08:37 (12)	00:26:23 (15) 00:08:45 (14)	00:35:02 (13) 00:08:39 (11)	+04:01 +00:07	19.1	00:08:37 00:09:00
14.	214		<b>BRACHACZEK Stanisław</b> UKS KRUPIŃSKI SUSZEC	00:08:49 (11) 00:08:49 (11)	00:17:09 (9) 00:08:20 (7)	00:25:57 (11) 00:08:47 (18)	00:35:04 (14) 00:09:06 (24)	+04:03 +00:02	19.1	00:08:20 00:09:06

2024-12-15 Zielona Góra - Drżonków (POL)

## ANALIZA WYŚCIGU / RACE ANALYSIS: Junior Młodszy / U17 Men

M-ce	Nr	Rok	Nazwisko i imię / Drużyna	okr. 1	okr. 2	okr. 3	Czas	Strata do zw.	km/h	Min okr.
Place	No	YoB	Surname, FirstName / Team	lap 1	lap 2	lap 3	Time	Str. do poprz.	Avg	Max okr.
15.	220		<b>SZKOŁUT Hubert</b> UKKS IMIELIN TEAM	00:08:59 (15)	00:17:42 (16)	00:26:23 (14)	00:35:10 (15)	+04:09	19.1	00:08:40
16.	219		<b>HUZARSKI Błażej</b> KS DEICHMANN SKSM MAT SOBÓTKA	00:09:05 (20)	00:17:54 (20)	00:26:34 (16)	00:35:17 (16)	+04:16	19.0	00:08:39
17.	230		<b>PIETRZAK Miłosz</b> UKS KRUPIŃSKI SUSZEC	00:09:06 (21)	00:17:48 (19)	00:26:34 (17)	00:35:21 (17)	+04:20	19.0	00:08:42
18.	215		<b>KACZMAREK Antoni</b> MLUKS VICTORIA JAROCIN	00:08:55 (14)	00:17:46 (17)	00:26:48 (20)	00:35:32 (18)	+04:31	18.9	00:08:43
19.	217		<b>KRAUZ Denis</b> UKS BIZON BIEGANÓW	00:09:02 (18)	00:17:48 (18)	00:26:36 (18)	00:35:33 (19)	+04:32	18.8	00:08:45
20.	210		<b>TRAWNIK Filip</b> UKS KOŹMINIANKA KOŹMINEK	00:08:59 (16)	00:17:42 (15)	00:26:43 (19)	00:35:38 (20)	+04:37	18.8	00:08:43
21.	229		<b>ZAJĄCZKOWSKI Tymon</b> LKS TRASA ZIELONA GÓRA	00:09:36 (28)	00:18:15 (23)	00:27:02 (22)	00:35:40 (21)	+04:39	18.8	00:08:37
22.	227		<b>OLSZEWSKI Julian</b> K.S KLIF CHŁAPOWO	00:09:08 (22)	00:18:00 (21)	00:26:57 (21)	00:36:03 (22)	+05:02	18.6	00:08:51
23.	228		<b>BRUDZIŃSKI Wojciech</b> JKK JELENIOGÓRSKI KLUB KOLARSKI	00:09:12 (23)	00:18:09 (22)	00:27:12 (23)	00:36:16 (23)	+05:15	18.5	00:08:57
24.	231		<b>MYSZOR Mateusz</b> AVATAR SILESIA TEAM	00:09:36 (29)	00:18:22 (27)	00:27:20 (24)	00:36:33 (24)	+05:32	18.3	00:08:45
25.	247		<b>LESZKIEWICZ Błażej</b> LKS POM STRZELCE KRAJEŃSKIE	00:09:29 (26)	00:18:18 (25)	00:27:30 (26)	00:36:48 (25)	+05:47	18.2	00:08:48
26.	236		<b>NAWALANY Sebastian</b> JKK JELENIOGÓRSKI KLUB KOLARSKI	00:09:17 (24)	00:18:16 (24)	00:27:27 (25)	00:36:55 (26)	+05:54	18.1	00:08:59
27.	221		<b>MARCINIEC Igor</b> UKKS ORIENS CHOJNÓW	00:10:12 (42)	00:19:05 (31)	00:28:03 (29)	00:37:05 (27)	+06:04	18.1	00:08:52
28.	225		<b>ŚWIETLIICKI Borys</b> K.S KLIF CHŁAPOWO	00:09:05 (19)	00:18:21 (26)	00:27:41 (27)	00:37:22 (28)	+06:21	17.9	00:09:05
29.	234		<b>FILIPIAK Marcel</b> UKS BIZON BIEGANÓW	00:09:35 (27)	00:18:53 (29)	00:28:13 (30)	00:37:26 (29)	+06:25	17.9	00:09:13
30.	260		<b>POŚPIESZNY Maciek</b> MKK PSTRENUJ LĘBORK	00:09:40 (30)	00:19:00 (30)	00:28:19 (31)	00:37:39 (30)	+06:38	17.8	00:09:18

2024-12-15 Zielona Góra - Drzonków (POL)

## ANALIZA WYŚCIGU / RACE ANALYSIS: Junior Młodszy / U17 Men

M-ce	Nr	Rok	Nazwisko i imię / Drużyna	okr. 1	okr. 2	okr. 3	Czas	Strata do zw.	km/h	Min okr.
Place	No	YoB	Surname, FirstName / Team	lap 1	lap 2	lap 3	Time	Str. do poprz.	Avg	Max okr.
31.	238		2010 <b>ADAMCZAK Bruno</b> SKLEPKOMET ŚREM	00:09:47 (33) 00:09:47 (33)	00:19:21 (34) 00:09:33 (35)	00:28:55 (34) 00:09:34 (34)	00:38:16 (31) 00:09:21 (29)	+07:15 +00:37	17.5	00:09:21 00:09:47
32.	237		2010 <b>RUTKOWSKI Mateusz</b> BELTA TEAM GDAŃSK	00:09:47 (32) 00:09:47 (32)	00:19:29 (36) 00:09:42 (38)	00:28:54 (33) 00:09:25 (32)	00:38:25 (32) 00:09:30 (31)	+07:24 +00:09	17.4	00:09:25 00:09:47
33.	249		2009 <b>STYZIŃSKI Ireneusz</b> UKKS IMIELIN TEAM	00:09:40 (31) 00:09:40 (31)	00:19:15 (33) 00:09:34 (37)	00:28:51 (32) 00:09:36 (35)	00:38:32 (33) 00:09:41 (35)	+07:31 +00:07	17.4	00:09:34 00:09:41
34.	253		2010 <b>MAĆKOWIAK Filip</b> LKS POM STRZELCE KRAJEŃSKIE	00:09:50 (34) 00:09:50 (34)	00:19:09 (32) 00:09:19 (31)	00:28:55 (35) 00:09:46 (39)	00:38:35 (34) 00:09:39 (33)	+07:34 +00:03	17.4	00:09:19 00:09:50
35.	233		2009 <b>MZYK Maksymilian</b> UKKS IMIELIN TEAM	00:10:14 (43) 00:10:14 (43)	00:19:41 (38) 00:09:27 (33)	00:29:10 (37) 00:09:28 (33)	00:38:41 (35) 00:09:30 (32)	+07:40 +00:06	17.3	00:09:27 00:10:14
36.	235		2010 <b>LASKOWSKI Hubert</b> MSR MRĄGOWO	00:09:58 (36) 00:09:58 (36)	00:19:32 (37) 00:09:33 (36)	00:29:15 (38) 00:09:43 (37)	00:39:00 (36) 00:09:44 (36)	+07:59 +00:19	17.2	00:09:33 00:09:58
37.	251		2009 <b>KUPSKI Nikodem</b> K.S KLIF CHŁAPOWO	00:09:52 (35) 00:09:52 (35)	00:19:24 (35) 00:09:31 (34)	00:29:09 (36) 00:09:45 (38)	00:39:39 (37) 00:10:29 (37)	+08:38 +00:39	16.9	00:09:31 00:10:29
38.	224		2010 <b>KRUSZEWSKI Dawid</b> K.S KLIF CHŁAPOWO	00:09:19 (25) 00:09:19 (25)	00:18:37 (28) 00:09:18 (29)	00:28:00 (28) 00:09:22 (31)	00:40:17 (38) 00:12:17 (38)	+09:16 +00:38	16.6	00:09:18 00:12:17
39.	262		2009 <b>MAROSZEK Jakub</b> LKS POM STRZELCE KRAJEŃSKIE	00:09:59 (37) 00:09:59 (37)	00:19:42 (39) 00:09:42 (39)	00:29:31 (39) 00:09:48 (40)	-1	-1		00:09:42 00:09:59
40.	241		2009 <b>KORZYŃIEWSKI Bartosz</b> LKS POM STRZELCE KRAJEŃSKIE	00:10:02 (39) 00:10:02 (39)	00:19:52 (40) 00:09:50 (40)	00:29:34 (40) 00:09:41 (36)	-1	-1		00:09:41 00:10:02
41.	257		2009 <b>ROŻEK Antoni</b> LKS TRASA ZIELONA GÓRA	00:10:07 (41) 00:10:07 (41)	00:20:05 (41) 00:09:58 (41)	00:30:12 (41) 00:10:07 (41)	-1	-1		00:09:58 00:10:07
42.	239		2009 <b>OLECH Piotr</b> UKS BIZON BIEGANÓW	00:10:02 (40) 00:10:02 (40)	00:20:09 (43) 00:10:07 (43)	00:30:40 (42) 00:10:30 (42)	-1	-1		00:10:02 00:10:30
43.	242		2010 <b>ŻYCIŃSKI Adam</b> K.S KLIF CHŁAPOWO	00:10:00 (38) 00:10:00 (38)	00:20:06 (42) 00:10:06 (42)	00:31:00 (43) 00:10:53 (45)	-1	-1		00:10:00 00:10:53
44.	248		2009 <b>DYWAN Daniel</b> UKS BIZON BIEGANÓW	00:10:25 (45) 00:10:25 (45)	00:20:54 (45) 00:10:29 (45)	00:31:31 (44) 00:10:36 (43)	-1	-1		00:10:25 00:10:36
45.	256		2010 <b>KRZEMIŃSKI Szymon</b> LKS TRASA ZIELONA GÓRA	00:10:36 (47) 00:10:36 (47)	00:20:53 (44) 00:10:17 (44)	00:31:31 (45) 00:10:37 (44)	-1	-1		00:10:17 00:10:37
46.	244		2009 <b>WIAZANIA Michał</b> KS KOŁOWNIK WŁOSZAKOWICE	00:10:41 (48) 00:10:41 (48)	00:21:49 (46) 00:11:08 (46)	00:33:13 (46) 00:11:23 (46)	-1	-1		00:10:41 00:11:23

2024-12-15 Zielona Góra - Drzonków (POL)

## ANALIZA WYŚCIGU / RACE ANALYSIS: Junior Młodszy / U17 Men

M-ce	Nr	Rok	Nazwisko i imię / Drużyna	okr. 1	okr. 2	okr. 3	Czas	Strata do zw.	km/h	Min okr.
Place	No	YoB	Surname, FirstName / Team	lap 1	lap 2	lap 3	Time	Str. do poprz.	Avg	Max okr.
47.	246		2010 <b>SKRZYPCZAK Oskar</b> SKLEPKOMET ŚREM	00:10:56 (49)	00:22:14 (47)			-2		00:10:56
				00:10:56 (49)	00:11:18 (47)					00:11:18
48.	255		2009 <b>KOZAK Jan</b> SKLEPKOMET ŚREM	00:11:00 (50)	00:22:49 (48)			-2		00:11:00
				00:11:00 (50)	00:11:49 (48)					00:11:49
49.	254		2009 <b>BINIASZAK Mateusz</b> SKLEPKOMET ŚREM	00:11:55 (51)	00:24:15 (49)			-2		00:11:55
				00:11:55 (51)	00:12:19 (49)					00:12:19
	250		2009 <b>ŚWIERK Kamil</b> UKS BIZON BIEGANÓW	00:12:15 (52)			DNF			00:12:15
				00:12:15 (52)						00:12:15
	263		2010 <b>ŚWIĄTKOWSKI Filip</b> LKS POM STRZELCE KRAJEŃSKIE	00:10:22 (44)			DNF			00:10:22
				00:10:22 (44)						00:10:22
	218		2010 <b>KULAS Wiktor</b> MLKS BASZTA BYTÓW				DNS			
	243		2010 <b>MAJKOWSKI Michał</b> MLKS BASZTA BYTÓW	00:10:29 (46)			DNS			00:10:29
				00:10:29 (46)						00:10:29
	252		2010 <b>MAJKOWSKI Maciej</b> MLKS BASZTA BYTÓW				DNS			
	259		2009 <b>IDZIKOWSKI Hubert</b> MLKS BASZTA BYTÓW				DNS			

Zawodników / Riders: 55

Ukończyło / Finished: 49

SĘDZIA GŁÓWNY UCI / PRESIDENT OF THE COMMISSAIRES PANEL UCI: Dimitrios KONSTANTOPOULOS (GRE)

KOMISARZ PZKoi / NATIONAL COMMISSAIRE: Agnieszka KUNC



2024-12-15 Zielona Góra - Drzonków (POL)

## ANALIZA WYŚCIGU / RACE ANALYSIS: Juniorka Młodsza / U17 Women

Organizator / Organizer: LKS Trasa Zielona Góra, WOSiR Drzonków, Urząd Marszałkowski Województwa Lubuskiego, Seven Perceptus

Okrążenie / Lap distance: 8.4 km

Ilość okrążeń / Laps: 3

Czas startu / Start time: 11:01:00

M-ce Place	Nr No	Rok YoB	Nazwisko i Imię / Drużyna Surname, FirstName / Team	okr. 1 lap 1	okr. 2 lap 2	Czas Time	Strata do zw. Str. do poprz.	km/h Avg	Min okr. Max okr.
1.	401	2009	KUCHARSKA Antonina K.S KLIF CHŁAPOWO	00:08:53 (1) 00:08:53 (1)	00:17:21 (1) 00:08:27 (1)	00:25:58 (1) 00:08:37 (1)		19.4	00:08:27 00:08:53
2.	403	2010	LEWANDOWSKA Anna GRUPA KOLARSKA VIKTORIA RYBNIK	00:09:26 (3) 00:09:26 (3)	00:18:53 (3) 00:09:27 (3)	00:28:21 (2) 00:09:27 (2)	+02:23 +02:23	17.7	00:09:26 00:09:27
3.	404	2010	JAROS Natalia LKS POM STRZELCE KRAJEŃSKIE	00:09:27 (4) 00:09:27 (4)	00:19:00 (4) 00:09:32 (4)	00:28:33 (3) 00:09:32 (3)	+02:35 +00:12	17.6	00:09:27 00:09:32
4.	402	2009	TUŁACZ Maja UKS KOŹMINIANKA KOŹMINEK	00:09:15 (2) 00:09:15 (2)	00:18:37 (2) 00:09:21 (2)	00:28:57 (4) 00:10:19 (7)	+02:59 +00:24	17.4	00:09:15 00:10:19
5.	408	2010	CIEŚLIKIEWICZ Antonina GKS "CARTUSIA" W KARTUZACH BIKE ATELIER	00:09:51 (7) 00:09:51 (7)	00:19:39 (5) 00:09:48 (5)	00:29:18 (5) 00:09:38 (4)	+03:20 +00:21	17.1	00:09:38 00:09:51
6.	406	2010	WIECZOREK Emilia GRUPA KOLARSKA GLIWICE	00:09:50 (5) 00:09:50 (5)	00:19:42 (6) 00:09:51 (6)	00:29:28 (6) 00:09:46 (5)	+03:30 +00:10	17.1	00:09:46 00:09:51
7.	409	2010	RUSZKIEWICZ Lena AVATAR SILESIA TEAM	00:09:50 (6) 00:09:50 (6)	00:19:42 (7) 00:09:51 (7)	00:29:50 (7) 00:10:07 (6)	+03:52 +00:22	16.8	00:09:50 00:10:07
8.	412	2010	BADER-STRZAŁA Adrianna WARSZAWSKI KLUB KOLARSKI	00:10:02 (8) 00:10:02 (8)	00:20:10 (8) 00:10:08 (8)	00:30:32 (8) 00:10:21 (9)	+04:34 +00:42	16.5	00:10:02 00:10:21
9.	410	2010	JÓZKOWICZ Marta K.S KLIF CHŁAPOWO	00:10:11 (9) 00:10:11 (9)	00:20:26 (9) 00:10:14 (10)	00:30:47 (9) 00:10:21 (8)	+04:49 +00:15	16.3	00:10:11 00:10:21
10.	414	2009	JEKA Antonina K.S KLIF CHŁAPOWO	00:10:39 (13) 00:10:39 (13)	00:20:49 (11) 00:10:10 (9)	00:31:19 (10) 00:10:30 (10)	+05:21 +00:32	16.0	00:10:10 00:10:39
11.	405	2010	PISIEWICZ Julia GRUPA KOLARSKA GLIWICE	00:10:19 (10) 00:10:19 (10)	00:20:45 (10) 00:10:25 (11)	00:31:37 (11) 00:10:52 (12)	+05:39 +00:18	15.9	00:10:19 00:10:52
12.	407	2009	OLSZEWSKA Adrainna K.S KLIF CHŁAPOWO	00:10:35 (12) 00:10:35 (12)	00:21:06 (12) 00:10:31 (12)	00:31:40 (12) 00:10:33 (11)	+05:42 +00:03	15.9	00:10:31 00:10:35
13.	411	2009	GLAZOWSKA Maja LKS TRASA ZIELONA GÓRA	00:11:14 (14) 00:11:14 (14)	00:22:35 (14) 00:11:20 (13)	00:34:00 (13) 00:11:25 (13)	+08:02 +02:20	14.8	00:11:14 00:11:25
14.	413	2010	ROGALSKA Wiktorja K.S KLIF CHŁAPOWO	00:10:26 (11) 00:10:26 (11)	00:22:19 (13) 00:11:53 (14)	00:36:55 (14) 00:14:35 (14)	+10:57 +02:55	13.6	00:10:26 00:14:35



**Międzynarodowy Wyścig**  
w kolarstwie przełajowym UCI C2  
"Lubuskie Warte Zachodu"  
Zielona Góra - Drzonków 15.12.2024 r.



2024-12-15 Zielona Góra - Drzonków (POL)

## ANALIZA WYŚCIGU / RACE ANALYSIS: Juniorka Młodsza / U17 Women

M-ce	Nr	Rok	Nazwisko i Imię / Drużyna	okr. 1	okr. 2	Czas	Strata do zw.	km/h	Min okr.
Place	No	YoB	Surname, FirstName / Team	lap 1	lap 2	Time	Str. do poprz.	Avg	Max okr.

Zawodników / Riders: 14

Ukończyło / Finished: 14

SĘDZIA GŁÓWNY UCI / PRESIDENT OF THE COMMISSAIRES PANEL UCI: Dimitrios KONSTANTOPOULOS (GRE)

KOMISARZ PZKoi / NATIONAL COMMISSAIRE: Agnieszka KUNC



2024-12-15 Zielona Góra - Drzonków (POL)

## ANALIZA WYŚCIGU / RACE ANALYSIS: Masters Kobiety / Women Masters

Organizator / Organizer: LKS Trasa Zielona Góra, WOSiR Drzonków, Urząd Marszałkowski Województwa Lubuskiego, Seven Perceptus

Okrążenie / Lap distance: 8.4 km

Ilość okrążeń / Laps: 3

Czas startu / Start time: 11:02:00

M-ce Place	Nr No	Rok YoB	Nazwisko i Imię / Drużyna Surname, FirstName / Team	okr. 1 lap 1	okr. 2 lap 2	Czas Time	Strata do zw. Str. do poprz.	km/h Avg	Min okr. Max okr.
1.	379	1983	MARCINIEC Alicja NIEZRZESZONA	00:09:35 (1)	00:19:12 (1)	00:29:04 (1)		17.3	00:09:35
	378	1987	BURZYCH Milena BURZA NA ROWERZE TEAM	00:09:35 (1)	00:09:36 (1)	DNS			00:09:52

Zawodników / Riders: 2

Ukończyło / Finished: 1

SĘDZIA GŁÓWNY UCI / PRESIDENT OF THE COMMISSAIRES PANEL UCI: Dimitrios KONSTANTOPOULOS (GRE)

KOMISARZ PZKoi / NATIONAL COMMISSAIRE: Agnieszka KUNC



2024-12-15 Zielona Góra - Drzonków (POL)

## ANALIZA WYŚCIGU / RACE ANALYSIS: Kobiety Amator / Women Amateur

Organizator / Organizer: LKS Trasa Zielona Góra, WOSiR Drzonków, Urząd Marszałkowski Województwa Lubuskiego, Seven Perceptus

Okrążenie / Lap distance: 8.4 km

Ilość okrążeń / Laps: 3

Czas startu / Start time: 11:02:00

M-ce Place	Nr No	Rok YoB	Nazwisko i Imię / Drużyna Surname, FirstName / Team	okr. 1 lap 1	okr. 2 lap 2	Czas Time	Strata do zw. Str. do poprz.	km/h Avg	Min okr. Max okr.
1.	383	1997	GULCZYŃSKA Natalia BURZA NA ROWERZE TEAM	00:09:46 (1)	00:19:45 (1)	00:29:59 (1)		16.8	00:09:46 00:10:14
2.	382	1975	KIPEK Marta BAUMATECH	00:14:24 (2)	00:28:24 (2)		-1		00:13:59 00:14:24

Zawodników / Riders: 2

Ukończyło / Finished: 2

SĘDZIA GŁÓWNY UCI / PRESIDENT OF THE COMMISSAIRES PANEL UCI: Dimitrios KONSTANTOPOULOS (GRE)

KOMISARZ PZKoi / NATIONAL COMMISSAIRE: Agnieszka KUNC

2024-12-15 Zielona Góra - Drzonków (POL)

## ANALIZA WYŚCIGU / RACE ANALYSIS: Junior / Junior Men

Organizator / Organizer: LKS Trasa Zielona Góra, WOSiR Drzonków, Urząd Marszałkowski Województwa Lubuskiego, Seven Perceptus

Okrążenie / Lap distance: 15 km

Ilość okrążeń / Laps: 5

Czas startu / Start time: 12:15:00

M-ce Place	Nr No	Rok YoB	Nazwisko i Imię / Drużyna Surname, FirstName / Team	okr. 1 lap 1	okr. 2 lap 2	okr. 3 lap 3	okr. 4 lap 4	Czas Time	Strata do zw. Str. do poprz.	km/h Avg	Min okr. Max okr.
1.	297		<b>MATYASIK Maksymilian</b> NIEZRZESZONY MP TRANS MARCIN PITERA	00:07:26 (1)	00:14:54 (1)	00:22:20 (1)	00:29:52 (1)	00:37:23 (1)		24.0	00:07:25 00:07:32
2.	305		<b>HANKUS Piotr</b> PHO3NIX CYCLING TEAM	00:07:48 (6)	00:15:17 (3)	00:22:50 (2)	00:30:22 (2)	00:38:00 (2)	+00:37	23.6	00:07:28 00:07:48
3.	303		<b>WINTERS Gijs</b> HANZERENNERS ZWOLLE	00:07:37 (2)	00:15:14 (2)	00:22:51 (3)	00:30:30 (3)	00:38:13 (3)	+00:50	23.5	00:07:36 00:07:43
4.	296		<b>ŁODEJ Leon</b> AKADEMIA KOLARSKA GŁOGÓW MAŁOPOLSKI	00:07:45 (4)	00:15:23 (5)	00:23:00 (5)	00:30:40 (4)	00:38:23 (4)	+01:00	23.4	00:07:36 00:07:45
5.	301		<b>ŁYŻWA Bartosz</b> AVATAR SILESIA TEAM	00:07:44 (3)	00:15:17 (4)	00:22:57 (4)	00:30:47 (5)	00:38:31 (5)	+01:08	23.3	00:07:33 00:07:49
6.	298		<b>PIETRZAK Piotr</b> UKS KRUPIŃSKI SUSZEC	00:07:45 (5)	00:15:35 (8)	00:23:12 (7)	00:30:58 (7)	00:38:37 (6)	+01:14	23.2	00:07:37 00:07:49
7.	306		<b>FRANKOWIAK Dawid</b> MLUKS VICTORIA JAROCIN	00:07:51 (7)	00:15:30 (6)	00:23:11 (6)	00:30:48 (6)	00:38:50 (7)	+01:27	23.1	00:07:36 00:08:02
8.	300		<b>GDULA Krzysztof</b> PHO3NIX CYCLING TEAM	00:07:57 (10)	00:15:34 (7)	00:23:16 (8)	00:31:08 (8)	00:39:01 (8)	+01:38	23.0	00:07:36 00:07:57
9.	299		<b>SEVERYN Richard</b> EXPRES CZ - BMD TEAM KOLÍN	00:08:20 (18)	00:16:02 (11)	00:23:48 (11)	00:31:31 (10)	00:39:17 (9)	+01:54	22.9	00:07:41 00:08:20
10.	302		<b>ZDUNIAK Franciszek</b> WARSZAWSKI KLUB KOLARSKI	00:07:55 (8)	00:15:40 (9)	00:23:36 (10)	00:31:31 (9)	00:39:28 (10)	+02:05	22.7	00:07:45 00:07:57
11.	310		<b>URBANEK Bartosz</b> GRUPA KOLARSKA VIKTORIA RYBNIK	00:07:55 (9)	00:15:53 (10)	00:23:36 (9)	00:31:35 (11)	00:39:35 (11)	+02:12	22.7	00:07:42 00:07:59
12.	327		<b>KLVAN Mikulas</b> EX CZ TUFO TEAM KOLÍN	00:08:22 (19)	00:16:31 (19)	00:24:33 (16)	00:32:28 (15)	00:40:18 (12)	+02:55	22.3	00:07:50 00:08:22
13.	312		<b>WŁODARSKI Marcin</b> UKS KOŻMINIANKA KOŻMINEK / G.S. ASPIRATORI OTELLI A.S.D	00:08:24 (20)	00:16:26 (18)	00:24:28 (15)	00:32:22 (14)	00:40:18 (13)	+02:55	22.3	00:07:54 00:08:24
14.	314		<b>LUTOWSKI Wiktor</b> LKS TRASA ZIELONA GÓRA	00:08:14 (16)	00:16:13 (14)	00:24:19 (13)	00:32:22 (13)	00:40:28 (14)	+03:05	22.2	00:07:58 00:08:14

2024-12-15 Zielona Góra - Drzonków (POL)

## ANALIZA WYŚCIGU / RACE ANALYSIS: Junior / Junior Men

M-ce	Nr	Rok	Nazwisko i Imię / Drużyna	okr. 1	okr. 2	okr. 3	okr. 4	Czas	Strata do zw.	km/h	Min okr.
Place	No	YoB	Surname, FirstName / Team	lap 1	lap 2	lap 3	lap 4	Time	Str. do poprz.	Avg	Max okr.
15.	307		2008 <b>ŽITNÝ Adam</b> CYKLOSTAR PIRELLI	00:08:00 (11)	00:16:19 (16)	00:24:19 (12)	00:32:22 (12)	00:40:30 (15)	+03:07	22.2	00:07:59
16.	313		2007 <b>NOCULAK Rafał</b> UKS SPORT BRALIN	00:08:40 (25)	00:16:48 (24)	00:24:51 (22)	00:32:53 (18)	00:40:58 (16)	+03:35	21.9	00:08:02
17.	308		2007 <b>HŘEBEJK Dominik</b> EXPRES CZ - BMD TEAM KOLÍN	00:08:05 (13)	00:16:17 (15)	00:24:34 (17)	00:32:47 (16)	00:40:58 (17)	+03:35	21.9	00:08:05
18.	311		2008 <b>BEREŻNICKI Kosma</b> JKK JELENIOGÓRSKI KLUB KOLARSKI	00:08:25 (21)	00:16:36 (22)	00:24:44 (20)	00:32:54 (19)	00:41:03 (18)	+03:40	21.9	00:08:08
19.	324		2008 <b>STANIK Marcel</b> LKS POM STRZELCE KRAJEŃSKIE	00:08:26 (22)	00:16:34 (20)	00:24:50 (21)	00:33:06 (20)	00:41:21 (19)	+03:58	21.7	00:08:08
20.	304		2008 <b>PAPOUŠEK Adam</b> BIKE FREAKS HOLICE	00:08:03 (12)	00:16:20 (17)	00:24:36 (18)	00:33:23 (22)	00:41:25 (20)	+04:02	21.7	00:08:01
21.	309		2008 <b>RUTKOWSKI Łukasz</b> AVATAR SILESIA TEAM	00:08:10 (15)	00:16:10 (12)	00:24:19 (14)	00:32:47 (17)	00:41:35 (21)	+04:12	21.6	00:07:59
22.	322		2008 <b>SOBOCIŃSKI Patryk</b> MSR MRĄGOWO	00:08:09 (14)	00:16:13 (13)	00:24:43 (19)	00:33:10 (21)	00:41:52 (22)	+04:29	21.4	00:08:03
23.	321		2008 <b>PODGÓRSKI Filip</b> LKS POM STRZELCE KRAJEŃSKIE	00:08:33 (23)	00:16:45 (23)	00:24:57 (24)	00:33:25 (23)	00:41:59 (23)	+04:36	21.4	00:08:11
24.	337		2008 <b>KRYL Karol</b> LAWI JUNIOR TEAM	00:08:40 (26)	00:17:01 (27)	00:25:25 (25)	00:33:44 (24)	00:42:24 (24)	+05:01	21.2	00:08:18
25.	320		2007 <b>KOSTKOWSKI Joachim</b> ALKS STAL GRUDZIĄDZ OCETIX IGLOTEX	00:08:43 (27)	00:17:00 (26)	00:25:29 (26)	00:34:07 (25)	00:42:28 (25)	+05:05	21.1	00:08:17
26.	330		2008 <b>FUTRYK Dariusz</b> AMG CYBINKA TEAM	00:08:48 (31)	00:17:29 (29)	00:26:12 (28)	00:34:53 (27)	00:43:30 (26)	+06:07	20.6	00:08:37
27.	329		2008 <b>FILIPOWICZ Antoni</b> UKKS ORIENS CHOJNÓW	00:09:03 (33)	00:17:45 (32)	00:26:23 (29)	00:35:05 (28)	00:43:45 (27)	+06:22	20.5	00:08:38
28.	317		2008 <b>BŁYSKOŃ Jan</b> LKS TRASA ZIELONA GÓRA	00:08:37 (24)	00:16:58 (25)	00:25:37 (27)	00:34:12 (26)	00:44:01 (28)	+06:38	20.4	00:08:21
29.	325		2008 <b>ZELCER Bartosz</b> ALKS STAL GRUDZIĄDZ BIG STAR HUGE	00:08:46 (30)	00:17:35 (30)	00:26:25 (30)	00:35:10 (29)	00:44:22 (29)	+06:59	20.2	00:08:44
30.	323		2007 <b>KOCUR Stanisław</b> AVATAR SILESIA TEAM	00:09:28 (36)	00:18:29 (35)	00:26:59 (31)	00:35:36 (30)		-1		00:08:30

2024-12-15 Zielona Góra - Drzonków (POL)

## ANALIZA WYŚCIGU / RACE ANALYSIS: Junior / Junior Men

M-ce	Nr	Rok	Nazwisko i Imię / Drużyna	okr. 1	okr. 2	okr. 3	okr. 4	Czas	Strata do zw.	km/h	Min okr.
Place	No	YoB	Surname, FirstName / Team	lap 1	lap 2	lap 3	lap 4	Time	Str. do poprz.	Avg	Max okr.
31.	328	2008	<b>WOŁOWIEC Marcel</b> LKS POM STRZELCE KRAJEŃSKIE	00:08:46 (29)	00:17:18 (28)	00:27:02 (32)	00:35:56 (31)		-1		00:08:32
				00:08:46 (29)	00:08:32 (28)	00:09:43 (35)	00:08:53 (31)				00:09:43
32.	319	2008	<b>OKRĄGLY Patryk</b> MSR MRĄGOWO	00:09:10 (34)	00:18:09 (34)	00:27:08 (33)	00:36:17 (32)		-1		00:08:58
				00:09:10 (34)	00:08:58 (34)	00:08:58 (32)	00:09:08 (33)				00:09:10
33.	318	2008	<b>DORSZYŃSKI Joahim</b> MLKS BASZTA BYTÓW	00:08:43 (28)	00:17:35 (31)	00:27:32 (35)	00:36:27 (33)		-1		00:08:43
				00:08:43 (28)	00:08:52 (32)	00:09:56 (37)	00:08:55 (32)				00:09:56
34.	326	2007	<b>CIMASZEWSKI Oskar</b> UKS "WYGODA" BIAŁYSTOK	00:08:58 (32)	00:17:51 (33)	00:27:18 (34)	00:37:05 (34)		-1		00:08:52
				00:08:58 (32)	00:08:52 (33)	00:09:27 (33)	00:09:46 (34)				00:09:46
35.	331	2008	<b>FALBIERSKI Kacper</b> SKLEPKOMET ŚREM	00:09:30 (37)	00:18:49 (37)	00:28:28 (36)			-2		00:09:19
				00:09:30 (37)	00:09:19 (37)	00:09:39 (34)					00:09:39
36.	333	2007	<b>JAKUBCZAK Radosław</b> UKS TFP JEDYNKA KÓRNIK.	00:09:28 (35)	00:18:43 (36)	00:28:34 (37)			-2		00:09:15
				00:09:28 (35)	00:09:15 (36)	00:09:51 (36)					00:09:51
37.	332	2007	<b>CEBULA Adrian</b> LKS ZIEMIA OPOLSKA	00:10:44 (38)	00:26:14 (38)				-3		00:10:44
				00:10:44 (38)	00:15:30 (38)						00:15:30
	315	2008	<b>LEGIEĆ Mikołaj</b> UKS CENTRUM NOWA RUDA	00:08:14 (17)	00:16:35 (21)	00:24:52 (23)		DNF			00:08:14
				00:08:14 (17)	00:08:20 (25)	00:08:16 (23)					00:08:20
	336	2008	<b>SMOLEY Antoni</b> LKS POM STRZELCE KRAJEŃSKIE					DNS			
	338	2007	<b>WAWRZYŃIAK Mikołaj</b> KS KOŁOWNIK WŁOSZAKOWICE					DNS			

Zawodników / Riders: 40

Ukończyło / Finished: 37

SĘDZIA GŁÓWNY UCI / PRESIDENT OF THE COMMISSAIRES PANEL UCI: Dimitrios KONSTANTOPOULOS (GRE)

KOMISARZ PZKoi / NATIONAL COMMISSAIRE: Agnieszka KUNC

2024-12-15 Zielona Góra - Drzonków (POL)

## ANALIZA WYŚCIGU / RACE ANALYSIS: Juniorka + Elita Kobiety Open / Junior + Elite Women Open

Organizator / Organizer: LKS Trasa Zielona Góra, WOSiR Drzonków, Urząd Marszałkowski Województwa Lubuskiego, Seven Perceptus

Okrążenie / Lap distance: 15 km

Ilość okrążeń / Laps: 5

Czas startu / Start time: 13:15:00

M-ce Place	Nr No	Rok YoB	Nazwisko i Imię / Drużyna Surname, FirstName / Team	okr. 1 lap 1	okr. 2 lap 2	okr. 3 lap 3	okr. 4 lap 4	Czas Time	Strata do zw. Str. do poprz.	km/h Avg	Min okr. Max okr.
1.	340		1990 KRZYSTAŁA Zuzanna PHO3NIX CYCLING TEAM	00:08:31 (2) 00:08:31 (2)	00:16:57 (1) 00:08:25 (1)	00:25:25 (1) 00:08:28 (1)	00:34:04 (1) 00:08:38 (3)	00:42:38 (1) 00:08:34 (2)		21.1	00:08:25 00:08:38
2.	345		2006 U23 MATUŁA Alicja MAT ATOM DEVELOPER WROCLAW JUNIOR TEAM	00:08:52 (6) 00:08:52 (6)	00:17:25 (4) 00:08:33 (2)	00:25:57 (3) 00:08:31 (2)	00:34:29 (2) 00:08:32 (1)	00:43:01 (2) 00:08:31 (1)	+00:23 +00:23	20.9	00:08:31 00:08:52
3.	341		1998 BIAŁEK Antonina WARSZAWSKI KLUB KOLARSKI	00:08:45 (3) 00:08:45 (3)	00:17:22 (3) 00:08:36 (3)	00:25:56 (2) 00:08:33 (3)	00:34:30 (3) 00:08:33 (2)	00:43:16 (3) 00:08:46 (6)	+00:38 +00:15	20.7	00:08:33 00:08:46
4.	344		2006 U23 BLUSZCZ Zofia PHO3NIX CYCLING TEAM	00:08:29 (1) 00:08:29 (1)	00:17:12 (2) 00:08:42 (4)	00:26:01 (4) 00:08:48 (8)	00:34:45 (4) 00:08:43 (6)	00:43:29 (4) 00:08:44 (4)	+00:51 +00:13	20.6	00:08:29 00:08:48
5.	346		2006 U23 DUTCZAK Rozalia LKS TRASA ZIELONA GÓRA	00:08:52 (7) 00:08:52 (7)	00:17:35 (5) 00:08:43 (5)	00:26:19 (5) 00:08:43 (6)	00:35:00 (5) 00:08:41 (5)	00:43:44 (5) 00:08:43 (3)	+01:06 +00:15	20.5	00:08:41 00:08:52
6.	347		1983 HAVLIKOVA Pavla LAWI JUNIOR TEAM	00:08:57 (9) 00:08:57 (9)	00:17:46 (7) 00:08:49 (7)	00:26:26 (6) 00:08:40 (4)	00:35:06 (6) 00:08:39 (4)	00:43:51 (6) 00:08:45 (5)	+01:13 +00:07	20.5	00:08:39 00:08:57
7.	342		2000 VANICKOVA Tereza BRILON RACING TEAM MB	00:08:53 (8) 00:08:53 (8)	00:17:47 (9) 00:08:53 (9)	00:26:31 (8) 00:08:44 (7)	00:35:19 (7) 00:08:48 (7)	00:44:09 (7) 00:08:50 (7)	+01:31 +00:18	20.3	00:08:44 00:08:53
8.	343		2003 U23 DRBOHLAVOVA Eliska LAWI JUNIOR TEAM	00:08:48 (4) 00:08:48 (4)	00:17:46 (8) 00:08:57 (11)	00:26:28 (7) 00:08:41 (5)	00:35:30 (8) 00:09:02 (10)	00:44:34 (8) 00:09:03 (11)	+01:56 +00:25	20.1	00:08:41 00:09:03
9.	348		1997 CZECZINKAROVÁ Jana ELMTRADE RACING TEAM	00:08:51 (5) 00:08:51 (5)	00:17:44 (6) 00:08:53 (8)	00:26:44 (9) 00:08:59 (10)	00:35:42 (9) 00:08:58 (9)	00:44:46 (9) 00:09:03 (12)	+02:08 +00:12	20.1	00:08:51 00:09:03
10.	350		1997 POLUS Adrianna NIEZRZESZONA / WYSEPKA TEAM	00:09:16 (14) 00:09:16 (14)	00:18:10 (12) 00:08:54 (10)	00:27:01 (11) 00:08:50 (9)	00:35:58 (10) 00:08:57 (8)	00:44:58 (10) 00:08:59 (9)	+02:20 +00:12	20.0	00:08:50 00:09:16
11.	182		2008 JIROUTKOVA Michaela LAWI JUNIOR TEAM	00:08:59 (10) 00:08:59 (10)	00:17:47 (10) 00:08:48 (6)	00:27:01 (10) 00:09:13 (13)	00:36:05 (11) 00:09:03 (11)	00:45:04 (11) 00:08:59 (8)	+02:26 +00:06	19.9	00:08:48 00:09:13
12.	188		2007 DLOUHÁ Aneta BRILON RACING TEAM MB	00:09:02 (11) 00:09:02 (11)	00:18:08 (11) 00:09:05 (12)	00:27:21 (12) 00:09:13 (12)	00:36:36 (12) 00:09:15 (14)	00:45:56 (12) 00:09:19 (15)	+03:18 +00:52	19.5	00:09:02 00:09:19
13.	184		2007 GABORSKA Anna SZCZECIŃSKI KLUB KOLARSKI	00:09:17 (15) 00:09:17 (15)	00:18:29 (14) 00:09:12 (14)	00:27:41 (13) 00:09:11 (11)	00:36:53 (13) 00:09:12 (12)	00:46:08 (13) 00:09:14 (13)	+03:30 +00:12	19.5	00:09:11 00:09:17
14.	187		2008 BINDACZ Emilia GRUPA KOLARSKA VIKTORIA RYBNIK	00:09:06 (13) 00:09:06 (13)	00:18:32 (15) 00:09:26 (17)	00:27:50 (14) 00:09:17 (15)	00:37:09 (14) 00:09:18 (15)	00:46:11 (14) 00:09:01 (10)	+03:33 +00:03	19.4	00:09:01 00:09:26



2024-12-15 Zielona Góra - Drżonków (POL)

## ANALIZA WYŚCIGU / RACE ANALYSIS: Juniorka + Elita Kobiety Open / Junior + Elite Women Open

M-ce	Nr	Rok	Nazwisko i Imię / Drużyna	okr. 1	okr. 2	okr. 3	okr. 4	Czas	Strata do zw.	km/h	Min okr.
Place	No	YoB	Surname, FirstName / Team	lap 1	lap 2	lap 3	lap 4	Time	Str. do poprz.	Avg	Max okr.
15.	349	1991	<b>BRZEŻNA</b> Monika UCI MAT ATOM DEWELOPER WROCLAW	00:09:40 (21)	00:18:51 (17)	00:28:08 (15)	00:37:27 (15)	00:46:44 (15)	+04:06	19.2	00:09:11
16.	185	2007	<b>KOZDRAŚ</b> Hanna MIEJSKI KLUB SPORTOWY POLKOWICE	00:09:28 (17)	00:18:54 (18)	00:28:13 (16)	00:37:28 (16)	00:46:53 (16)	+04:15	19.1	00:09:14
17.	186	2008	<b>SŁOMKA</b> Kinga STOWARZYSZENIE KOLARSKI MIKOŁÓW	00:09:20 (16)	00:18:46 (16)	00:28:15 (17)	00:37:45 (17)	00:47:16 (17)	+04:38	19.0	00:09:20
18.	190	2007	<b>SEDLÁČKOVÁ</b> Veronika BRILON RACING TEAM MB	00:09:28 (18)	00:19:13 (19)	00:28:44 (19)	00:38:22 (19)	00:47:43 (18)	+05:05	18.8	00:09:21
19.	352	2006	U23 <b>WAŚATY</b> Weronika CANTURINO 1902 ASD ZIEMIA DARŁOWSKA	00:09:34 (20)	00:19:15 (21)	00:28:59 (20)	00:38:26 (20)	00:47:47 (19)	+05:09	18.8	00:09:20
20.	183	2008	<b>AMBROŹKIEWICZ</b> Maria PHO3NIX CYCLING TEAM	00:09:03 (12)	00:18:18 (13)	00:28:36 (18)	00:38:14 (18)	00:47:54 (20)	+05:16	18.7	00:09:03
21.	189	2008	<b>KORONA</b> Lena GRUPA KOLARSKA VIKTORIA RYBNIK	00:09:28 (19)	00:19:15 (20)	00:29:05 (21)	00:38:41 (21)	00:48:02 (21)	+05:24	18.7	00:09:20
22.	195	2007	<b>DOBRZYŃSKA</b> Natalia KAMYK RADZYMIN MTB TEAM	00:09:45 (23)	00:19:46 (23)	00:29:47 (22)	00:39:38 (22)	00:49:37 (22)	+06:59	18.1	00:09:45
23.	193	2007	<b>CZARNA</b> Maja LKS TRASA ZIELONA GÓRA	00:10:08 (25)	00:20:07 (25)	00:30:08 (23)	00:40:16 (23)	00:50:16 (23)	+07:38	17.9	00:09:58
24.	198	2008	<b>POROŚ</b> Karolina MITUTOYO AZS WRATISLAVIA WROCLAW	00:09:48 (24)	00:20:02 (24)	00:30:13 (24)	00:40:18 (24)	00:50:32 (24)	+07:54	17.8	00:09:48
25.	357	1992	<b>KRAWCZYK</b> Małgorzata LKS TRASA ZIELONA GÓRA	00:10:13 (26)	00:20:12 (26)	00:30:15 (25)	00:40:23 (25)	00:50:44 (25)	+08:06	17.7	00:09:58
26.	191	2008	<b>SEKTA</b> Agata AVATAR SILESIA TEAM	00:09:41 (22)	00:19:42 (22)	00:30:23 (26)	00:41:15 (26)		-1		00:09:41
27.	358	2005	U23 <b>GRUDZIŃSKA</b> Aleksandra UCI MAT ATOM DEWELOPER WROCLAW	00:10:21 (27)	00:20:43 (27)	00:31:27 (27)	00:42:12 (27)		-1		00:10:21
28.	353	2003	U23 <b>GŁADOSZ</b> Wiktoria LUKS ETB TEAM W GŁOGOWIE	00:10:35 (29)	00:21:07 (28)	00:32:01 (28)			-2		00:10:32
29.	192	2008	<b>AUGUSTYNIAK</b> Aniela GRUPA KOLARSKA GLIWICE	00:10:39 (30)	00:21:21 (29)	00:32:25 (29)			-2		00:10:39
30.	196	2008	<b>KAWALEC</b> Antonina LKS POM STRZELCE KRAJEŃSKIE	00:10:49 (31)	00:21:57 (30)	00:33:18 (30)			-2		00:10:49

2024-12-15 Zielona Góra - Drzonków (POL)

## ANALIZA WYŚCIGU / RACE ANALYSIS: Juniorka + Elita Kobiety Open / Junior + Elite Women Open

M-ce	Nr	Rok	Nazwisko i Imię / Drużyna	okr. 1	okr. 2	okr. 3	okr. 4	Czas	Strata do zw.	km/h	Min okr.
Place	No	YoB	Surname, FirstName / Team	lap 1	lap 2	lap 3	lap 4	Time	Str. do poprz.	Avg	Max okr.
31.	356		2003 U23 <b>MINGE Aleksandra</b> STOWARZYSZENIE ROWERZYSTÓW "ODJECHANI -TEAM PL"	00:11:09 (33)	00:22:18 (32)	00:33:48 (31)			-2		00:11:08
				00:11:09 (33)	00:11:08 (32)	00:11:30 (31)					00:11:30
32.	354		2004 U23 <b>MOSZCZYŃSKA Dominika</b> LKS TRASA ZIELONA GÓRA	00:11:07 (32)	00:22:13 (31)	00:33:53 (32)			-2		00:11:06
				00:11:07 (32)	00:11:06 (30)	00:11:39 (32)					00:11:39
	355		1993 <b>KUCZYŃSKA Patrycja</b> MKS CYCLO KORONA KIELCE BALKER	00:10:26 (28)				DNF			00:10:26
				00:10:26 (28)							00:10:26
	194		2008 <b>STEPNOWSKA Magda</b> LKS TRASA ZIELONA GÓRA					DNS			
	351		1994 <b>MAZUREK - BIEL Małgorzata</b> NIEZRZESZONA					DNS			

Zawodników / Riders: 35

Ukończyło / Finished: 32

SĘDZIA GŁÓWNY UCI / PRESIDENT OF THE COMMISSAIRES PANEL UCI: Dimitrios KONSTANTOPOULOS (GRE)

KOMISARZ PZKoi / NATIONAL COMMISSAIRE: Agnieszka KUNC

2024-12-15 Zielona Góra - Drzonków (POL)

## ANALIZA WYŚCIGU / RACE ANALYSIS: Elita Mężczyźni / Elite Men

Organizator / Organizer: LKS Trasa Zielona Góra, WOSiR Drzonków, Urząd Marszałkowski Województwa Lubuskiego, Seven Perceptus

Okrążenie / Lap distance: 19.6 km

Ilość okrążeń / Laps: 7

Czas startu / Start time: 14:15:00

M-ce	Nr	Rok	Nazwisko i Imię / Drużyna	okr. 1	okr. 2	okr. 3	okr. 4	okr. 5	okr. 6	Czas	Strata do zw.	km/h	Min okr.
Place	No	YoB	Surname, FirstName / Team	lap 1	lap 2	lap 3	lap 4	lap 5	lap 6	Time	Str. do poprz.	Avg	Max okr.
1.	1	1990	KONWA Marek TJ AUTO ŠKODA MLADÁ BOLES	00:07:11 (1)	00:14:22 (1)	00:21:35 (1)	00:28:50 (1)	00:36:10 (1)	00:43:29 (1)	00:51:01 (1)		23.0	00:07:10
2.	5	2003 U23 (1)	JINDŘICH Pavel ČEZ CYKLO TEAM TÁBOR	00:07:34 (6)	00:14:58 (5)	00:22:20 (4)	00:29:54 (4)	00:37:08 (3)	00:44:36 (3)	00:51:49 (2)	+00:48	22.6	00:07:13
3.	3	2006 U23 (2)	LIENERT Patrik ČEZ CYKLO TEAM TÁBOR	00:07:39 (9)	00:15:00 (7)	00:22:27 (6)	00:29:55 (5)	00:37:18 (5)	00:44:39 (5)	00:51:54 (3)	+00:53	22.6	00:07:14
4.	15	1994	MIKLER Bartosz MLUKS VICTORIA JAROCIN /	00:07:34 (5)	00:14:59 (6)	00:22:22 (5)	00:29:48 (3)	00:37:10 (4)	00:44:36 (4)	00:52:00 (4)	+00:59	22.6	00:07:22
5.	4	2005 U23 (3)	ŠWIDER Brajan PHO3NIX CYCLING TEAM	00:07:31 (3)	00:14:53 (3)	00:22:14 (3)	00:30:06 (6)	00:37:29 (6)	00:44:48 (6)	00:52:19 (5)	+01:18	22.4	00:07:19
6.	2	2005 U23 (4)	GARNEK Ksawier UKS KRUPIŃSKI SUSZEC	00:07:21 (2)	00:14:52 (2)	00:22:13 (2)	00:29:33 (2)	00:36:57 (2)	00:44:22 (2)	00:52:35 (6)	+01:34	22.3	00:07:20
7.	6	2002	POMIAN Szymon MAZOWSZE SERCE POLSKI	00:07:32 (4)	00:14:57 (4)	00:22:30 (7)	00:30:06 (7)	00:37:33 (7)	00:45:07 (7)	00:52:36 (7)	+01:35	22.3	00:07:25
8.	10	1997	HELTA Filip KLUB SPORTOWY SREBRNOGÓRS	00:07:38 (8)	00:15:10 (8)	00:22:47 (8)	00:30:21 (8)	00:37:57 (8)	00:45:33 (9)	00:53:07 (8)	+02:06	22.1	00:07:31
9.	20	2006 U23 (5)	DOPPKE Kacper K.S KLIF CHŁAPOWO	00:07:46 (12)	00:15:14 (10)	00:22:49 (10)	00:30:23 (10)	00:37:57 (9)	00:45:33 (8)	00:53:13 (9)	+02:12	22.0	00:07:27
10.	8	2004 U23 (6)	VIK Matěj ČEZ CYKLO TEAM TÁBOR	00:07:43 (10)	00:15:14 (9)	00:22:49 (9)	00:30:22 (9)	00:38:00 (10)	00:45:45 (10)	00:53:40 (10)	+02:39	21.9	00:07:30
11.	11	1997	MAYER Daniel KC HLINSKO	00:07:47 (13)	00:15:30 (13)	00:23:11 (13)	00:30:54 (12)	00:38:40 (11)	00:46:23 (11)	00:53:58 (11)	+02:57	21.7	00:07:34
12.	43	1995	VAN DER MEER Gosse WEST FRISIA	00:07:55 (14)	00:15:32 (14)	00:23:11 (12)	00:30:53 (11)	00:38:43 (12)	00:46:27 (12)	00:54:02 (12)	+03:01	21.7	00:07:34
13.	7	1982	ZELENÝ Ondřej AUTO ŠKODA MLADÁ BOLESLAV	00:07:36 (7)	00:15:17 (11)	00:23:00 (11)	00:30:55 (13)	00:38:46 (13)	00:46:42 (13)	00:54:49 (13)	+03:48	21.4	00:07:36
14.	9	2005 U23 (7)	TABARA Šimon BRILON RACING TEAM MB	00:07:45 (11)	00:15:29 (12)	00:23:13 (14)	00:31:02 (14)	00:39:05 (14)	00:47:03 (14)	00:55:06 (14)	+04:05	21.3	00:07:43

2024-12-15 Zielona Góra - Drzonków (POL)

## ANALIZA WYŚCIGU / RACE ANALYSIS: Elita Mężczyźni / Elite Men

M-ce	Nr	Rok	Nazwisko i Imię / Drużyna	okr. 1	okr. 2	okr. 3	okr. 4	okr. 5	okr. 6	Czas	Strata do zw.	km/h	Min okr.
Place	No	YoB	Surname, FirstName / Team	lap 1	lap 2	lap 3	lap 4	lap 5	lap 6	Time	Str. do poprz.	Avg	Max okr.
15.	12	1998	JONA Dawid GRUPA KOLARSKA GLIWICE	00:07:55 (15)	00:15:47 (15)	00:23:37 (15)	00:31:32 (15)	00:39:35 (15)	00:47:32 (15)	00:55:46 (15)	+04:45	21.0	00:07:49
16.	18	2003 U23 (8)	CHOJNACKI Kacper DK GWARKI	00:07:58 (16)	00:15:51 (16)	00:23:49 (16)	00:31:58 (16)	00:39:54 (16)	00:47:55 (16)	00:56:02 (16)	+05:01	20.9	00:07:53
17.	37	2006 U23 (9)	ADASZAK Ksawery MAZOWSZE SERCE POLSKI	00:08:29 (21)	00:16:20 (19)	00:24:14 (18)	00:32:07 (17)	00:40:14 (17)	00:48:18 (17)	00:56:12 (17)	+05:11	20.9	00:07:51
18.	66	2004 U23 (10)	WIŚNIEWSKI Maksymilian VOSTER ATS TEAM	00:08:19 (18)	00:16:13 (18)	00:24:25 (19)	00:32:33 (19)	00:40:34 (19)	00:48:33 (18)	00:56:24 (18)	+05:23	20.8	00:07:50
19.	23	2006 U23 (11)	CZEKAY Wiktor LKS POM STRZELCE KRAJEŃSK	00:08:37 (24)	00:16:34 (21)	00:24:37 (21)	00:32:38 (21)	00:40:40 (20)	00:48:35 (19)	00:56:36 (19)	+05:35	20.7	00:07:55
20.	17	1987	BIEL Szymon NIEZRZESZONY	00:07:59 (17)	00:15:53 (17)	00:24:00 (17)	00:32:23 (18)	00:40:34 (18)	00:48:54 (20)	00:57:39 (20)	+06:38	20.3	00:07:53
21.	14	1997	SOWIŃSKI Artur VOSTER ATS TEAM	00:08:22 (19)	00:16:30 (20)	00:24:37 (20)	00:32:34 (20)	00:40:54 (21)	00:50:10 (21)		-1		00:07:57
22.	40	2001	LENNE Arthur TEAM STORCK - METROPOL CY	00:08:34 (23)	00:16:47 (23)	00:25:03 (22)	00:33:09 (22)	00:41:37 (22)			-2		00:08:05
23.	31	2006 U23 (12)	RECA Tomasz GKS "CARTUSIA" W KARTUZAC	00:08:40 (26)	00:16:56 (24)	00:25:11 (23)	00:33:22 (23)	00:41:49 (23)			-2		00:08:10
24.	39	2006 U23 (13)	BÖRNER Finley RSV CHEMNITZ	00:08:47 (30)	00:17:12 (29)	00:25:37 (27)	00:33:57 (26)	00:42:22 (24)			-2		00:08:19
25.	22	2004 U23 (14)	KUJAWA Igor GKS "CARTUSIA" W KARTUZAC	00:08:23 (20)	00:17:03 (27)	00:25:29 (25)	00:33:54 (25)	00:42:23 (25)			-2		00:08:23
26.	42	1999	KRUKOWSKI Jan GKS "CARTUSIA" W KARTUZAC	00:08:40 (25)	00:16:56 (25)	00:25:17 (24)	00:33:54 (24)	00:42:23 (26)			-2		00:08:16
27.	21	2002	JANICKI Szymon LKS ZIEMIA OPOLSKA	00:08:43 (28)	00:17:09 (28)	00:25:33 (26)	00:34:02 (27)	00:43:02 (27)			-2		00:08:23
28.	38	2005 U23 (15)	ANTONOWICZ Krzysztof AMG CYBINKA TEAM	00:08:54 (31)	00:17:28 (32)	00:26:01 (29)	00:34:30 (28)				-3		00:08:29
29.	25	2004 U23 (16)	SKONECZNY Kacper GKS "CARTUSIA" W KARTUZAC	00:08:56 (33)	00:17:29 (33)	00:26:04 (31)	00:34:34 (29)				-3		00:08:29
30.	28	2001	HYLA Damian KAMYK RADZYMIN MTB TEAM	00:09:06 (36)	00:17:39 (35)	00:26:10 (33)	00:34:37 (30)				-3		00:08:26

2024-12-15 Zielona Góra - Drżonków (POL)

## ANALIZA WYŚCIGU / RACE ANALYSIS: Elita Mężczyźni / Elite Men

M-ce	Nr	Rok	Nazwisko i Imię / Drużyna	okr. 1	okr. 2	okr. 3	okr. 4	okr. 5	okr. 6	Czas	Strata do zw.	km/h	Min okr.
Place	No	YoB	Surname, FirstName / Team	lap 1	lap 2	lap 3	lap 4	lap 5	lap 6	Time	Str. do poprz.	Avg	Max okr.
31.	30	2006	U23 (17) KOHNKE Kacper K.S KLIF CHŁAPOWO	00:08:46 (29)	00:17:02 (26)	00:25:43 (28)	00:34:42 (31)				-3		00:08:16
				00:08:46 (29)	00:08:16 (26)	00:08:40 (34)	00:08:58 (36)						00:08:58
32.	33	2006	U23 (18) PARZYCH Maciej MSR MRĄGOWO	00:08:42 (27)	00:17:23 (30)	00:26:02 (30)	00:34:48 (32)				-3		00:08:39
				00:08:42 (27)	00:08:40 (36)	00:08:39 (32)	00:08:46 (32)						00:08:46
33.	16	2002	LUKŠAS Dovydas LITHUANIAN CX NATIONAL TE	00:08:55 (32)	00:17:23 (31)	00:26:06 (32)	00:34:53 (33)				-3		00:08:28
				00:08:55 (32)	00:08:28 (29)	00:08:43 (35)	00:08:46 (33)						00:08:55
34.	35	2005	U23 (19) WOŹNIAK Wiktor LKS TRASA ZIELONA GÓRA	00:09:06 (37)	00:17:36 (34)	00:26:16 (34)	00:35:00 (34)				-3		00:08:30
				00:09:06 (37)	00:08:30 (30)	00:08:40 (33)	00:08:43 (31)						00:09:06
35.	26	2001	DRABIK Mateusz NIEZRZESZONY	00:09:02 (34)	00:17:43 (37)	00:26:19 (35)	00:35:06 (35)				-3		00:08:35
				00:09:02 (34)	00:08:40 (37)	00:08:35 (31)	00:08:47 (35)						00:09:02
36.	36	2004	U23 (20) PRAXMAJER Tadeusz LKS BASZTA GOLCZEWO	00:09:03 (35)	00:17:40 (36)	00:26:36 (36)	00:35:23 (36)				-3		00:08:37
				00:09:03 (35)	00:08:37 (34)	00:08:55 (36)	00:08:47 (34)						00:09:03
37.	29	2000	MARZEJON Mikołaj K.S KLIF CHŁAPOWO	00:09:17 (39)	00:18:13 (39)	00:27:21 (37)					-4		00:08:56
				00:09:17 (39)	00:08:56 (39)	00:09:07 (37)							00:09:17
38.	41	2006	U23 (21) BIŁYK Antoni KK TARNOWIA TARNOWO PODGÓ	00:09:29 (40)	00:18:13 (38)	00:28:22 (38)					-4		00:08:43
				00:09:29 (40)	00:08:43 (38)	00:10:09 (38)							00:10:09
39.	27	2006	U23 (22) MARZEJON Maksymilian K.S KLIF CHŁAPOWO	00:09:12 (38)	00:20:22 (40)						-5		00:09:12
				00:09:12 (38)	00:11:10 (40)								00:11:10
	24	2006	U23 BYLEWSKI Michał ALKS STAL GRUZIĄDZ OCETI	00:08:30 (22)	00:16:41 (22)						DNF		00:08:11
				00:08:30 (22)	00:08:11 (22)								00:08:30
	34	2004	U23 WALCZAK Ignacy GKS "CARTUSIA" W KARTUZAC								DNF		

Zawodników / Riders: 41

Ukończyło / Finished: 39

SĘDZIA GŁÓWNY UCI / PRESIDENT OF THE COMMISSAIRES PANEL UCI: Dimitrios KONSTANTOPOULOS (GRE)

KOMISARZ PZKoi / NATIONAL COMMISSAIRE: Agnieszka KUNC